2,50 F
BELGIQUE : 20 FB
LUXEMBOURG : 20 FLUX
MAROC : 2.80 DH

Combat

SOCIALISTE

N° 78
MARDI 16 JUIN 1981

LE PLUS BEAU DES TRIOMPHES

FAUT-IL aligner des chiffres, calculer des pourcentages? On ne les évitera pas : ils sont la mesure d'une victoire qui se concrétisera, dimanche prochain, en majorité parlementaire. Cette majorité à l'Assemblée est nécessaire au président de la République et au gouvernement pour mettre en œuvre le changement pour lequel les Français se sont si clairement prononcés.

Mais au-delà de l'arithmétique, il y a la joie. Elle n'a pas été, comme au 10 mai, une explosion où se mêlaient les rires et les pleurs, les cris et les chansons; ce fut, cette fois, une joie de l'intérieur, emmitouflée mais confortée par les résultats qui, l'un après l'autre, montraient que l'histoire tournait une page.

Joie simple qui vient tout naturellement quand la bataille a été rude et que la victoire est au bout. Un bonheur en juin, qui venait confirmer le bonheur de mai. Joie discrète, sans triomphalisme, mais savourée par morceaux de France où fleuriront les roses au poing. Quand on a besogné pendant un quart de siècle, ramassé tous les coups, collectionné toutes les occasions de renoncement, et tenu bon sous l'orage sans toujours savoir pourquoi, sinon qu'il n'y avait pas autre chose à faire, on a le droit, au moins un soir, de donner à cette joie de la victoire le poids de tous les efforts consentis.

CINQUANTE-CINQ pour cent des Françaises et des Français ont fait confiance à la gauche pour donner une nouvelle chance à leur pays. Et, parmi eux, les deux tiers ont choisi le Parti socialiste pour incarner cette espérance.

Jamais, au cours de toute leur histoire, les socialistes français n'ont obtenu un tel vote de confiance. Il se traduira demain, à coup sûr, par une large majorité de gauche à l'Assemblée nationale.

Les raisons de cette magnifique victoire sont multiples. Négatives pour certaines : la gauche gagne aussi parce que la droite perd. Et la droite — que la télévision n'appelle encore ainsi que du bout des lèvres — s'est montrée totalement incapable d'assumer son rôle de contestation. Sans idées, sans propositions, se contentant de réanimer, sans succès, des vieilles craintes et ressassant des mensonges si éculés qu'aucun ne pouvait mordre encore, elle s'est enferrée dans un accord bâclé qui devait sauver ses meubles et qui n'a pas réussi à mobiliser un électorat dégoûté.

La gauche a d'abord gagné parce qu'elle a fait confiance à l'intelligence des électeurs. Ceux-ci avaient choisi François Mitterrand: ils ont voulu, à côté de lui, une Assemblée qui donne force de loi à sa politique. Point n'a été besoin, comme le faisait la droite, de faire craindre une période de troubles pour le cas où la majorité parlementaire n'aurait pas coïncidé avec la majorité présidentielle. Dans notre système institutionnel, l'élection du président de la République est la donnée majeure; le reste est accordé par surcroît.

Les électeurs ont choisi celui-ci de préférence, parce qu'il est le parti dont est issu le président. François Mitterrand ayant montré qu'il voulait et pouvait être le président de tous, le PS est apparu comme pouvant être le parti du plus grand nombre.

Les Français veulent une majorité parlementaire accordée à la majorité présidentielle. Ils l'ont prouvé en donnant neuf millions et demi de voix au PS (37,6 %). Le Parti communiste n'a pu qu'améliorer légèrement son résultat de l'élection présidentielle. La droite, toutes tendances confondues, plafonne à 43 % des suffrages. Forte abstention : 29,2 %.

Le vote tranquille des Français



LE petit mois qui a séparé l'entrée de François Mitterrand à l'Elysée et le premier tour des élections législatives a suffi à démontrer à la fois l'aptitude à gouverner des socialistes, leur volonté de parvenir rapidement à une réelle solidarité nationale et leur détermination à tenir les promesses faites. Capacité, souci de justice et loyauté, ce sont les bases de la confiance.

La gauche va, dimanche prochain, parachever sa victoire. Parce que la majorité du peuple est avec elle. Parce qu'elle se présentera unie aux suffrages des Français. Cette unité, qui n'est pas encore pleinement retrouvée, est profondément souhaitée par une large majorité des travailleurs. Il y a dix ans, à Epinay, le Parti socialiste en avait fait sa ligne de conduite. Le Parti communiste, bien qu'il améliore son pourcentage par rapport à l'élection présidentielle, paie cher aujourd'hui la politique antisocialiste qu'il a menée pendant de longs mois. Mais il a gardé la confiance de plus de quatre millions de travailleurs dont on ne peut admettre, François Mitterrand et le PS l'ont toujours affirmé, qu'ils soient rejetés de la communauté nationale.

LES dirigeants communistes disent leur profond désir de collaborer à l'œuvre entreprise par François Mitterrand et son gouvernement. C'est là un débat qui ne trouvera son heure qu'après le second tour des législatives. On sait déjà, parce que c'est ce qui a été le plus nettement réaffirmé par le premier tour, que c'est le programme présidentiel de François Mitterrand que les Français veulent voir mis en œuvre.

Ils le rediront à nouveau le 21 juin en envoyant, à l'Assemblée nationale, le plus grand nombre possible de députés socialistes.

Claude GAULT

Fondation Jaurès

VU DU LIMOUSIN

Le parler des gueux

« *Le patois, ce sale patois...* » Ainsi s'exprimaient, dans la Haute-Vienne, les habitants des hameaux limousins qui avaient séjourné à Paris, où l'on parlait « bien ». C'était dans les années vingt, trente, et même en quarante ou en quarante-cinq.

Si vous consultez une encyclopédie, vous lirez par ailleurs, à propos de la Haute-Vienne, que l'humidité du climat entraîne la luxuriance des prairies naturelles en même temps que la prospérité des bovins. Formulé de la sorte, cela ne dit pas grand-chose : c'est de la géographie morte, plutôt fausse hier et pas très exacte aujourd'hui.

Sur place, les réalités ont évidemment un autre poids. Faites parler un Limousin de la Gartempe, de la Vienne ou du Vincou, des monts d'Ambazac ou de Châlus, et vous verrez des ajoncs, des bruyères, des châtaigneraies et même quelques vignes se mettre à frémir dans le vent d'ouest, poser des taches de couleur sur les pentes et le long des vallées.

Un exemple ? Claude Duneton, né dans le coin, bourré de souvenirs, de malice, et qui, d'une plume étonnamment alerte, conduit le lecteur de son dernier livre : *le Diable sans porte* (éditions du Seuil), dans un Limousin où se reconnaîtront ses compatriotes de l'entre-deux-guerres.

Il est beaucoup question de la langue occitane dans ces pages. L'injure sur le « *sale patois* », c'est Duneton qui la cite. Il la commente en observant qu'il y a cinquante ans la langue d'oc passait effectivement pour « *le parler des gueux, des vieux et des abrutis* ». Tout ce qui se voulait élégant, dégrossi, dans la vague, la mode et le parisianisme, crachait sur l'occitan.

Comme si n'avait jamais existé, il y a huit cents ans, un « jongleur » nommé Gaucelm Faidit, de si grande réputation qu'on l'enviait dans toutes les cours d'Occitanie et qui, originaire d'Uzerche, grand voyageur, célébra son Limousin en une propodie subtile, mélodieuse et sûre :

La fonz e-l riu clar
Fan m'al cor alegransa.
Prat e vergier car tot m'es gen...
(Les sources et le clair ruisseau
Me font allégresse au cœur.
Les prés et les vergers me comblent).

Eh quoi ! les descendants de tels poètes, dans la première moitié du XXe siècle, étaient-ils si honteux de l'héritage ? Sans doute l'occitan apparaissait-il alors effectivement comme le parler des paumés, des mal-instruits, puisque la première mesure qu'appliquaient sans faiblesse les maîtres d'école était l'interdiction absolue du « patois ».

Je pense à Gaston Bonheur affirmant, il n'y a pas deux ans, qu'au cheval on pouvait parler en langue d'oc, pas au tracteur. Et Claude Duneton, en écho, écrit à propos d'une situation qui remonte à trente ans : « *Sur les collines, ce sont surtout les cimetières qui parlent occitan, peut-être aussi les chiens en compagnie de quelques troubadours...* »

Mais lui, avec une fervente obstination, il n'arrête pas de s'exprimer en dialecte limousin, étant de toute évidence de ceux qui ont décidé d'avoir raison et de donner raison à l'occitan.

Maurice CHAVARDÈS

AU JOUR LE JOUR

Méfiez-vous des neiges d'antan

Plus la Bourse dégringole, plus les objets d'art augmentent. Mais qu'est-ce qu'un objet d'art ? N'importe quoi pourvu que ça date », vous répondra le brocanteur trônant entre ses vases de nuit et ses lampes à pétrole. Et le public s'étonne, s'émerveille, de voir les prix qu'atteignent des parapluies hors d'usage ou des boîtes de Banania cabossées. « Ça sert à quoi ? » demande, les naïfs. La sotte question ! C'est vieux, donc c'est beau. Ça n'a plus besoin de servir.

Ce rouet, cette baratte, ce képi, ce cheval de bois ont fait leur temps et mérité le sommeil des musées. « Si j'avais su ! » soupirent les passants à qui une pancarte interdit de toucher aux vestiges. « Chez nous, il y en avait plein le grenier. »

Que faut-il garder ? Que faut-il jeter ? Bien malin qui le dira. D'anciens calendriers des postes, des seaux troués, des lunettes sans verres se vendent plus cher que le neuf. Le linge des aïeux augmente de jour en jour : 80 francs le cache-corset de grand-mère, 150 francs la chemise de grand-père, 70 francs le caraco rose. Il est taché. Et puis après ?

C'est la preuve qu'il a vécu. En bonne logique vous devriez payer un supplément. Et ne parlons pas des chapeaux à plumes, des bottines, des robes de communiante, ou de ce maillot de bain rétro, bradé à 60 francs. « Pièce unique, garantie d'époque », répètent les marchands. « C'est tout fait main. La qualité d'autrefois. »

Si la cote des frusque, grimpe, celle des meubles perce le plafond. 200 francs pour un bain de siège enb zin, 1 800 francs pour un petit confiturier que vous transformerez en bar ou en abri pour le poste de télé, 5 200 francs pour un coffre-malle dans lequel on logerait une famille entière.

« On n'a pas la place », murmurent ceux qui n'ont pas l'argent non plus. Heureux ancêtres qui rangeaient leurs centaines d'assiettes dans ces bahuts monumentaux et cuisinaient des veaux entiers, exempts d'hormones, dans ces gigantesques marmites ! La nostalgie flotte dans l'air des Puces.

Autour du Nain jaune, les enfants se bousculent.

« Comment on y joue ? ». Mais les parents ont oublié. Ils feuillettent un exemplaire rarissime de *Tintin chez les Soviets*. Ce soir, ils risquent de confisquer les *Astérix*, placement sûr contre l'inflation. Qu'ils se méfient !

Le passé punit les spéculateurs qu'il écrase de son prestige. On n'ose plus broncher dans un univers dont chaque objet vous crie : Attention ! Fragile !

Précieux ! Et les collectionneurs finissent prisonniers de leurs propres vitrines, comme s'ils étaient eux-mêmes des œuvres d'art.

par Gabrielle ROLIN

Lettre à François Mitterrand

J'ai souhaité profondément votre élection. Comme des milliers d'autes Français, j'ai exprimé ma joie au soir du 10 mai. Nous étions ce soir-là un certain nombre à être peut-être encore plus émus que les autres : j'ai nommé le peuple des chômeurs. Nous étions, ce soir-là remplis d'espérance : nous vous avions vu, lors du débat qui vous opposait à Giscard d'Estaing, trouver les mots du cœur et les accents de la révolte pour stigmatiser et refuser ce que l'on nous présentait jusqu'alors comme une fatalité.

Oui, Mitterrand, le peuple des chômeurs a placé en vous son espérance. Mais ce peuple, cette nébuleuse d'exclus du monde du travail — jeunes, immigrés, femmes au foyer, préretraités... — ne vivent pas d'espoir. Vous connaissez leurs conditions de vie : elles sont très dures pour les plus démunis, et particulièrement les 800 000 qui ne touchent plus d'indemnités des Assedic. Elles sont encore plus dures pour ceux qui n'ont plus de couverture maladie, et ils sont nombreux. Elles sont si dures pour certains qu'ils préfèrent renoncer à se battre, se laissent glisser sur la pente de la dépression et, le cas est malheureusement fréquent, quelquefois se suicident.

Quel effroyable gâchis humain, social, quelle énorme perte d'énergie que ces cerveaux vidés de leurs richesses, empêchés de fonctionner, de créer ! Vous y êtes sensible, j'en suis persuadé. Profondément. Que l'on nous comprenne bien : nous ne demandons pas plus d'assistance. Il ne s'agit pas de nous diriger vers une société duale, à l'image de la RFA ou du Canada, où l'on peut vivre (...!) une vie sans travailler, en étant assisté financièrement du minimum vital, et où se constituent deux sociétés : ceux qui travaillent et les assistés. Cela, nous ne le refusons car nous pensons que c'est une dislocation grave, mortelle, d'une société. Il faut apprendre à partager le travail : lutte contre le double, le triple travail, lutte contre le travail « au noir », réduction importante du temps de travail... Ces objectifs sont les vôtres, ils sont porteurs de notre engagement dans le changement que vous conduisez.

Mais ces buts sont lointains : ces rivages-là ne représentent aujourd'hui, pour le peuple des chômeurs, que de belles images. La réalité du présent repousse le rêve à venir, et nous ne comprenons pas que vous ayez pu oublier les plus défavorisés des Français. Je veux parler des chômeurs sans indemnités. Des mesures sociales ont été prises au Conseil des ministres du 3 juin : les chômeurs, une fois de plus, se sont sentis exclus. Vous allez créer des emplois, certes, mais les exigences du présent, pour un chômeur non indemnisé, non secouru, n'attendent pas.

Nicole Questiaux déclarait qu'il ne fallait pas confondre solidarité et assistance. Nous approuvons ce propos...

Jean-Luc LAMOUILLE
Isère

Cinq ans pour agir

Dès les résultats du 10 mai, émotion et joie calmées, ma pensée est allé vers tous ceux qui, disparus, ont œuvré comme nous à l'aboutissement de ce cheminement socialiste vers le pouvoir.

En fait, c'est bien la première fois qu'un président est socialiste et que la victoire du second tour est quasiment certaine, ce qui va permettre l'application de nos idéaux de progrès et de liberté dont notre pays a grand besoin.

Bien que l'on nous sorte encore que les socialistes n'ont pas mieux fait dans le passé, citant les Blum, Ramadier, Mollet, ils oublient bien volontiers que ces gouvernements minoritaires ont toujours été sabotés par la droite et qu'ils n'ont pu traduire comme ils l'auraient souhaité leurs vues sur une société axée sur le socialisme; il n'empêche que l'acquis de ces gouvernements minoritaires n'a jamais été remis en cause par la droite.

1981 va donc voir une expérience de gauche qui va durer cinq ans, au cours desquels les plus irréductibles seront amenés à en constater les effets. Pour nous, nous ne doutons pas de son issue, bien que, déjà, on tente de l'empêcher, de la saboter, par des moyens très « patriotiques ».

Le départ est positif puisque rien dans son déroulement n'engendre ni désordre, ni affrontements, montrant en cela la maturité de la classe ouvrière, consciente de l'enjeu qui, pour des décennies, peut changer la condition humaine tant sur le plan national qu'international.

Etienne Bosc
Tarn

Météo



Rat-le-bol



Les conditions d'une grande victoire sont réunies

UN mois à peine après l'élection de François Mitterrand, les Français n'ont guère été sensibles à la thèse peu orthodoxe exprimée par Jacques Chirac et Jean Lecanuet sur le nécessaire contre-poids parlementaire au pouvoir présidentiel, et ils ont confirmé en l'amplifiant l'élan donné le 10 mai.

Nos concitoyens ont montré par là même qu'ils ont intégré la logique des institutions de la Ve République, en votant socialiste pour manifester leur soutien au président de la République et au gouvernement dirigé par Pierre Mauroy.

Ce scrutin, qui restera dans les annales de l'histoire électorale où l'on n'est plus habitué à disserter sur la stabilité et les faibles mouvements que sur les raz de marée de forte amplitude, mérite aujourd'hui une série de brèves remarques.

Ce qui frappe le plus dans le scrutin du 14 juin, c'est l'ampleur du succès du Parti socialiste qui réalise un score jamais atteint. Avec 37,6 %, le PS et le MRG ne progressent-ils pas de près de 14 points par rapport aux élections législatives de mars 1978 et de près de 10 points par rapport aux scores cumulés de François Mitterrand et de Michel Crépeau ? Cette poussée enregistrée au cours des toutes dernières semaines s'observe sur l'ensemble du territoire.

Désormais le PS et le MRG dépassent le seuil de 40 % dans huit régions-programmes : Midi-Pyrénées, 49,5 % ; Aquitaine, 44,5 % ; Bourgogne, 42,8 % ; Poitou-Charentes, 43,8 % ; Franche-Comté - Lorraine, 41,4 % ; Auvergne, 40,7 % ; et enfin Nord - Pas-de-Calais, 40,3 %. On précisera encore que le PS retrouve dans la région Provence-Côte d'Azur une vitalité compromise pendant les dix dernières années. L'élection au premier tour de quarante-cinq de ses députés sortants et la conquête sur la droite de la cinquième circonscription de la Moselle constitue, nous semble-t-il, un fait suffisamment éloquent.

Le caractère contradictoire des résultats du PC, ici des effondrements, là, plus rarement il est vrai, une bonne tenue, ne saurait masquer le recul historique perçu le 26 avril et confirmé aujourd'hui (16,1 %). Le Parti communiste semble désormais structurellement réduit à ses fiefs, mais à un niveau d'influence jamais connu dans son histoire.

L'échec de nombreux dirigeants communistes pourtant — voici peu encore — remarquablement implantés depuis de nombreuses années, Maxime Gremetz, Roland Leroy, Charles Fitermann, illustre l'ampleur du recul. On pourrait y ajouter aussi le fait que seulement trente-six candidats communistes pourront tenter d'adjoindre leur succès aux sept élus communistes du premier tour. L'extrême-gauche pour sa part, beaucoup moins présente il est vrai qu'en 1978, a perdu une bonne part de son influence là où les comparaisons peuvent être effectuées. Les jeunes ont cette fois semble-t-il préféré voter socialiste dès le premier tour.

Avec plus de 55 % de suffrages, l'ensemble de la gauche croît fortement sous la seule impulsion du PS (plus 6 points par rapport au premier tour de 1978, plus 8 points par rapport au premier tour de l'élection présidentielle et plus 3 points par rapport au 10 mai). Elle se hisse à un niveau jamais atteint et montre combien le PS a réussi à traduire en quelques semaines un mouvement esquissé entre les deux tours de l'élection présidentielle : le rassemblement de toutes les forces de la France autour du thème du changement politique, social et culturel.

La droite, qui s'est présentée sans programme, avec un accord signé à la hâte le 12 mai, le lendemain même de la dénonciation par Valéry Giscard



d'Estaing des coups « prémédités » par le président du RPR, a payé au prix fort sa défaite du 10 mai. Les candidats de l'UNM, replâtrage de famille désunie, ne sont guère apparus crédibles aux yeux des Français. Dans de nombreuses régions, notamment la Bretagne, le Poitou-Charente, la Picardie, le Centre et la Région parisienne, ils ont connu, ou vont connaître, l'échec.

On aurait tort d'interpréter le phénomène de l'abstention (11 points de plus qu'en 1978) comme facteur explicatif principal de l'échec de la droite. Outre le fait que souvent l'abstentionnisme croît quand on invite le peuple à fréquenter de manière rapprochée les urnes.

Comme à l'ordinaire et comme bon nombre d'études l'ont montré, ces abstentionnistes se répartissent également entre tous les courants politiques.

Face aux quatre-vingt-dix-neuf élus d'une droite qui présentait un candidat unique dans les trois quarts des circonscriptions, la gauche, en dépit de primaires dans toutes les circonscriptions, obtient, dès le 14 juin, 53 sièges (46 PS et 7 PC). Toutes les conditions semblent réunies (rapport de forces, entre et au sein, des coalitions) pour qu'elle obtienne dimanche prochain plus de 250 autres sièges et puisse ainsi confirmer le basculement de la France à gauche au niveau parlementaire, après avoir porté à l'Elysée un président socialiste. La gauche pourrait disposer, pour la première fois dans l'histoire de France, de la durée et d'un parti à position dominante, pour entreprendre et réaliser les réformes et le changement proposés par François Mitterrand lors de la campagne présidentielle.

Gérard LE GALL

Les acquis du premier tour ...

Cent cinquante et un candidats ont été élus ou réélus

45 socialistes

J. Vidal, P. Guidoni et J. Cambolive (Aude) ; J.-M. Boucheron (Charente) ; R. Beix et Ph. Marchand (Charente-Maritime) ; H. Michel (Drôme) ; L. Le Pensec (Finistère) ; A. Savary, A. Raymond, G. Hooter, P. Ortet (Hte-Garonne) ; J. Laborde et A. Cellard (Gers) ; P. Garmendia, M. Sainte-Marie, Pierre Lagorce et B. Madrelle (Gironde) ; R. Bayou (Hérault) ; R. Duroure et H. Emmanuelli (Landes) ; J. Auroux (Loire) ; F. Autain et Claude Evin (Loire-Atlantique) ; M. Malvy (Lot) ; Ch. Metzinger (Moselle) ; D. Benoist et B. Nardin (Nièvre) ; P. Mauroy et A. Denver (Nord) ; D. Duplet, R. Huguet, H. Darras et A. Delelis (Pas-de-Calais) ; M. Pourchon et J. Lavedrine (Puy-de-Dôme) ; Ch. Hernu (Rhône) ; A. Billardon (Saône-et-Loire) ; L. Besson (Savoie) ; L. Fabius (Seine-Maritime) ; R. Gaillard (Deux-Sèvres) ; Ch. Pistre (Tarn) ; Ch. Pierret (Vosges) ; J.-P. Chevènement et R. Forni (Territoire-de-Belfort).

1 radical de gauche

M. Faure (Lot).

7 communistes

G. Hermier (Bouches-du-Rhône) ; G. Ansart (Nord) ; A. Duroméa (Seine-Maritime) ; J. Brunhes (Hauts-de-Seine) ; J. Ralite et A. Miles (Seine-Saint-Denis) ; G. Gosnat (Val-de-Marne).

98 UNM et DIVERS DROITE

Ch.Millon (Ain) ; J. Médecin et P. Sauvaigo (Alpes-Maritimes) ; P. Micaux (Aube) ; J. Briane et J. Godfran (Aveyron) ; F. d'Harcourt et O. Stirn (Calvados) ; P. Raynal (Cantal) ; J. Chirac (Corrèze) ; J.-P. de Rocca-Serra (Corse-du-Sud) ; M. Dousset (Eure-et-Loir) ; J.-L. Goasduff (Finistère) ; J. Chaban-Delmas (Gironde) ; P. Méhaignerie et M. Cointat (Ille-et-Vilaine) ; P. Clément et H. Bayard (Loire) ; J. Barrot et J. Proriol (Haute-Loire) ; J. Manjouan, X. Hunault, O. Guichard et L. Richard (Loire-Atlantique) ; X. Deniau (Loiret) ; A. Durand et J. Blanc (Lozère) ; J. Narquin, J. Foyer, E. Alphandéry, J. Daillet, E. Bizet, H. Baudoin et P. Godfroy (Manche) ; B. Stasi (Marne) ; F. d'Aubert, H. de Gastines et R. Lestas (Mayenne) ; A. Rossinot, R. Haby et M. Bigeard (Meurthe-et-Moselle) ; R. Marcellin, Ch. Bonnet, J.-Ch. Cavalier et L. Boulard (Morbihan) ; J. Seitlinger et P. Messmer (Moselle) ; M. Feserghert (Nord) ; M. Dassault (Oise) ; C. Wolf (Puy-de-Dôme) ; M. Inchauspé (Pyrénées-Atlantiques) ; J.-M. Caro, F. Grussenmayer, A. Zeller et G. Sprauer (Bas-Rhin) ; J.-P. Fuchs (Haut-Rhin) ; R. Barre, P. Bernard-Cousté, E. Hamel, A. Mayoud et F. Perrut (Rhône) ; F. Fillion et P. Gachère (Sarthe) ; M. Bernier (Savoie) ; J. Brocard (Haute-Savoie) ; P.-Ch. Krieg, J. Tibéri, P. Bas, E. Frédéric-Dupont, M. Couve de Murville, G. Kaspereit, C. Gérard-Marcus, Y. Lancien, N. de Hautecloque, G. Mesmin, G. Gantier, B. Pons, J. de Préaumont (Paris) ; R. Fosé et G. Delatre (Seine-Maritime) ; Didier Julia (Seine-et-Marne ; M. Péricard, M. Lauriol, E. Pinte, R. Wagner (Yvelines) ; J. Fouchier et A. Brochard (Deux-Sèvres) ; F. Léotard (Var) ; Ph. Mestre, P. Mauger et V. Ansquer (Vendée) ; Ch. Deprez, F. d'Harcourt, J. Baumel et G. Gorse (Hauts-de-Seine).

A noter que le nombre relativement important de candidats de droite élus au premier tour s'explique par la fréquente unicité de candidature.

Score de François Mitterrand à l'élection présidentielle :
Premier tour : 25,85 %.
Second tour : 51,76 %.

Taux d'abstention.
Le taux d'abstention au premier tour des législatives en 1981 est le plus fort depuis vingt ans : 28 %. Il n'a été dépassé qu'en 1962 avec un chiffre de 31,2 %. En 1973, il était de 18,7 %, et en 1978, de 17,2 %.

Nombre de députés élus au premier tour :
En 1978 : 30 RPR ; 14 PR ; 8 majorité présidentielle ; 4 CDS ; 4 PCF ; 3 CNIP ; 3 divers majorité ; 1 radical ; 1 apparenté PS.

Estimations: dès 20 heures, tir très groupé

C'EST l'agence France-Presse qui a gagné hier soir — d'une courte tête — le tiercé des estimations en publiant à 19 h 59 (soit une minute avant l'heure légale !) les chiffres de son service prospective : PS et Radicaux de gauche, 39 % des suffrages, Parti communiste, 15 %, UNM et divers droite, 41 %. Des chiffres qui ont été très largement confirmés au cours de la soirée.

... et les clefs du second tour

Dans 150 circonscriptions, la victoire du PS est quasi certaine

Nous indiquons ici les circonscriptions que le PS va très probablement gagner au second tour en précisant, le nom du candidat socialiste, la ville principale de sa circonscription, le département et le pourcentage total obtenu par l'ensemble de la gauche.

N. Ravassart, Ambérieu (Ain) : 55,3 ; R. Aumont, Laon (Aisne) : 59,10 ; B. Lebrun, Saint-Quentin (Aisne) : 63 ; J.-P. Balligant, Vervins (Aisne) : 60,50; B. Lefranc, Soissons (Aisne) : 54,10 ; J.-P. Desgranges, Moulins (Allier) : 57,40 ; A. Chaubard, Montluçon (Allier) : 80,50 ; F. Massot, Digne (Alpes-de-Haute-Provence) : 52,30 ; A. Bellon, Manosque (Alpes-de-Haute-Provence) : 58,90 ; Max Gallo, Nice (Alpes-Maritimes) : 53,40 ; R. Chapuis, Privas (Ardèche) : 57,50 ; R. Mas, Charleville I (Ardennes) : 59,60 ; J. Istace, Charleville II (Ardennes) : 67,60 ; G. Charpentier, Sedan (Ardennes) : 54,20 ; J. Ibanez, Pamier-Saint-Girons (Ariège) : 67,20 ; G. Defferre, Marseille III (Bouches-du-Rhône) : 61,20 ; R. Olmeta, Marseille IV (Bouches-du-Rhône) : 61,20 ; R. Olmeta, Marseille IV (Bouches-du-Rhône) : 64,20 ; J.-J. Leonetti, Marseille VII (Bouches-du-Rhône) : 72,60 ; M. Masse, Marseille VIII (Bouches-du-Rhône) : 66,80 ; L. Philibert, Aix-en-Provence (Bouches-du-Rhône) : 56,30.

L. Mexandeau, Caen I (Calvados) : 58,20 ; J.-C. Cassaing, Brive (Corrèze) : 58,60 ; Y. Dolho, Saint-Brieuc (Côtes-du-Nord) : 58,80 ; C. Josselin, Dinan (Côtes-du-Nord) : 57,50 ; D. Chouat, Loudéac (Côtes-du-Nord) : 57,30 ; M. Briand, Guingamp (Côtes-du-Nord) : 68,40 ; P. Jagoret, Lannion (Côtes-du-Nord) : 62,80 ; A. Lejeune, Guéret (Creuse) : 54,60 ; A. Chandernagor, Aubusson (Creuse) : 67,30 ; R. Dumas, Périgueux (Dordogne) : 57,5 ; M. Suchod, Bergerac (Dordogne) : 62,4 ; G. Béche, Montbéliard (Doubs) : 67,2 ; R. Pesce, Valence (Drôme) : 61,1 ; G. Fillioud, Romance (Drôme) : 57,6 ; G. Lemoine, Chartres (Eure-et-Loire) : 55,9 ; B. Poignant, Quimper (Finistère) : 56,5 ; G. Gourmelon, Brest (Finistère) : 55 ; M. Jacq, Morlaix (Finistère) : 60 ; G. Bapt, Toulouse-Centre(Haute-Garonne) : 64,6 ; L. Lareng, Toulouse-Sud (Haute-Garonne) : 61,9.

G. Freche, Montpellier-Lunel (Hérault) : 55,9 ; G. Senes, Montpellier-Lodève (Hérault) : 63,8 ; J. Lacombe, Sète (Hérault) : 68,3 ; J.-M. Boucheron, Rennes-Sud (Ile-et-Vilaine) : 54,1 ; M. Sapin, Chateauroux (Indre) : 5(,8 ; A. Laignel, Issoudin (Indre) : 61,8 ; A. Renault, Le Blanc (Indre) : 53,8 ; C. Mora, Lôches (Indre-et-Loire) : 54,9 ; O. Sicard, Grenoble-est (Isère) : 55,4 ; H. Dudebout, Grenoble-Sud (Isère) : 60,5 ; Halimi, Voiron (Isère) : 53,4 ; L. Mermaz, Vienne-Bourgoin (Isère) : 62,4 ; C. Nucci, Vienne-Sud (Isère) : 62 ; J.-P. Pénicault, Dax (Landes) : 62,1 ; F. Mortelette, Blois (Loir-et-Cher) : 66,1 ; B. Vennin, Saint-Etienne-Sud (Loire) : 53,5 ; G. Badet Rives-de-Giers (Loire) : 54,7.

A. Chenard, Nantes II (Loire-Atlantique) : 58 ; G. Chanterault, Saint-Dizier (Haute-Marne) : 54, 6 ; Y. Tondon, Nancy I (Meurthe-et-Moselle) : 58,5 ; G. Durupt, Nancy II (Meurthe-et-Moselle) : 55,2 ; J.-P. Durieux, Longwy (Meurthe-et-Moselle) : 77 ; J.-Y. Le Drihan, Lorient (Morbihan) : 64,4 ; J. Giovanelli, Hennebont (Morbihan) : 55,5 ; J. Laurain, Metz (Moselle) : 56,5 ; R. Drouin, Thionville-Ouest (Moselle) : 74,8 ; B. Malgras, Thionville-Est (Moselle) : 54,4 ; J. Huyghues Des Etages, Cosnes-sur-Loire (Nièvre) : 68,3 ; Derosier, Lille-Est (Nord) : 65 ; A. Notebart, Hautbourdin (Nord) : 65,9 ; A. Laurent, Seclin (Nord) : 61,6 ; P. Prouvost, Roubaix-Est (Nord) : 58,4 ; A. Faugaret, Roubaix-Nord-Ouest (Nord) : 60,5 ; G. Haesebrock, Armentières (Nord) : 55 ; G. Le Garrec, Cambrai (Nord) : 62,3 ; C. Wargnies, Le Cateau (Nord) : 62,5 ; M. Gauthier, Avesnes (Nord) : 63,8 ; U. Battist, Maubeuge (Nord) : 70,90.

B. Florian, Compiègne (Oise) : 58,4 ; J.-P. Braine, Clermont (Oise) : 63,10 ; J. Anciant, Senlis (Oise) : 58,1 ; A. Delehedde, Arras (Pas-de-Calais) : 65,7 ; L. Pignon, Saint-Paul (Pas-de-Calais) : 63 ; C. Villequin, Montreuil (Pas-de-Calais) : 53,4 ; G. Lengagne, Boulogne-Sud (Pas-de-Calais) : 71,3 ; J. Mellick, Béthune (Pas-de-Calais) : 81,5 ; N. Josephe, Lens-Nord (Pas-de-Calais) : 77,5 ; M. Adevah-Peuf, Tiers-Ambert (Puy-de-Dôme) : 59,7 ; E. Vacant, Riom (Puy-de-Dôme) : 60,9 ; A. Labarrère, Pau (Pyrénées-Atlantiques) : 56,2 ; H. Prat, Olorons (Pyrénées-Atlantiques) : 53,6 ; P. Forgues, Tarbes (Hautes-Pyrénées) : 69,8 ; M.-J. Surlet, Vénissieux (Rhône) : 73 ; J. Poperen, Meyzieu (Rhône) : 68,3.

J.-P. Worms, Mâcon (Saone-et-Loire) : 53,7 ; A. Lotte, Chalons-Monceau (Saone-et-Loire) : 60,9 ; P. Joxe, Chalons-Nord, Louhans (Saone-et-Loire) : 61,2 ; R. Douyere, Le Mans-Saint-Calais (Sarthe) : 66 ; P.-J. Cot, Saint-Jean-de-Maurienne (Savoie) :59,8 ; G. Toutain, Paris 11e : 53,2 ; N. Questiaux, Paris 13e : 63 ; P. Quilès, Paris 14e : 56,6 ; E. Avice, Paris 16e : 55 ; L. Jospin, Paris 27e : 55,4 ; M. Escutia, Paris 28e : 58,3 ; A. Billon, Paris 29e : 59,6 ; M. Charzat, Paris 30e : 53,1.

J.-P. Planchon, Paris 31e : 60,2 ; P. Bourguignon, Rouen (Seine-Maritime) : 66 ; J.-C. Bateux, Pavilly-Maronne (Seine-Maritime) : 58,6 ; J. Beaufils, Dieppe (Seine-Maritime) : 61,6 ; A. Vivien, Melun (Seine-et-Marne) : 61,3 ; J.-P. Fourre, Chelles (Seine-et-Marne) : 59,7 ; M. Rocard, Conflans-Saint-Honorine (Yvelines) : 61,5 ; B. Schreiner, Nantes (Yvelines) : 68,7 ; G. Malandin, Rambouillet (Yvelines) : 55,5 ; J.-C. Dessein, Amiens (Somme) : 65,6.

J. Fleury, Montdidier (Somme) : 61 ; J. Becq, Abbeville (Somme) : 55,8 ; P. Bernard, Albi (Tarn) : 65,4 ; J.-P. Gabarrou, Castres (Tarn) : 53,7 ; H. Gouze, Montauban (Tarn-et-Garonne) : 55,2 ; A. Hautecœur, Draguignan (Var) : 60,5 ; C. Goux, La Seyne (Var) : 53,90 ; D. Taddéi, Avignon (Vaucluse) : 61,5 ; A. Borel, Carpentras (Vaucluse) : 56,5 ; J. Gatel, Orange (Vaucluse) : 60 ; J. Saintrot, Poitiers (Vienne) : 62,4 ; E. Cresson, Chatellerault (Vienne) : 57,4 ; A. Rodet, Limoges-Saint-Léonard (Haute-Vienne) : 73,7 ; M. Mocœur, Limoges-Beullac (Haute-Vienne) : 71 ; M. Berson, Corbeil (Essonne) : 60,5.

J. Guyard, Evry-Etampes (Essonnes) : 56 ; C. Germon, Massy (Essonne) : 62,9 ; Y. Tavernier, Palaiseau (Essonne) : 60,3 ; G. Le Baill, Clamart (Hauts-de-Seine) : 54,5 ; P. Bassinnet, Montrouge (Hauts-de-Seine) : 58 ; J. Bonnemaison, Epinay-sur-Seine (Seine-Saint-Denis) : 72,5 ; Véronique Neiertz, Bondy (Seine-Saint-Denis) : 63,6 ; C.Bartolone, Pantin (Seine-Saint-Denis) : 69,6 ; J. Mahear, Gagny (Seine-Saint-Denis) : 61,1 ; P. Tabanou, Choisy-le-Roi (Val-de-Marne) : 66,3 ; J. Franceschi, Maisons-Alfort (Val-de-Marne) : 55,3 ; P. Neuvoux, Boissy-Saint-Léger (Val-de-Marne) : 58,5 ; A. Richard, Pontoise (Val-d'Oise) : 59,9 ; J.-P. Le Coadic, Herblay (Val-d'Oise) : 52,9 ; M. Coffineau, Sarcelles (Val-d'Oise) : 54 ; M. Roc-Pidjot, (Nouvelle-Calédonie) : 64,1 ; Wilfrid Bertile, (La Réunion) : 53,9.

Dans 44 circonscriptions, la victoire des socialistes est assez probable

J.-M. Belorgey, Vichy (Allier) : 51,9 ; D. Chevallier, Gap (Hautes-Alpes) : 52,8 ; J.-H. Colonna, Nice-Puget (Alpes-Maritimes) : 51 ; J.-M. Alaize, Aubenas (Ardèche) : 52,2 ; M. Carthelet, Nogent-sur-Seine (Aube) : 52,3 ; H. Delisle, Lisieux (Calvados) : 56,2 ; R. Bouchon, Aurillac (Cantal) : 53,6 ; B. Villette, Cognac (Charente) : 51,6 ; M. Fort, Rochefort (Charente-Maritime) : 51 ; H. Vouillot, Dijon (Côte-d'Or) : 53,2 ; F. Patriat, Beaune (Côte d'Or) : 53,2 ; M. Neugnot (Côte-d'Or) : 51,9 ; J. Pinard, Besançon (Doubs) : 52,6 ; J. Beaufort, Chateaulin (Finistère) : 52,3.

E. Hervé, Rennes-Nord (Ille-et-Vilaine) : 52,2 ; J.-M. Testu, Tours (Indre-et-Loir) : 52,5 ; J. Proveux, Chinon (Indre-et-Loir) : 53,1 ; G. Bally, La-Tour-du-Pin (Isère) : 50 ; J.-P. Santa-Cruz, Dôle (Jura) : 52 ; J. Lorgeoux, Romorantin (Loir-et-Cher) : 51,2 ; J.-C. Portheault, Orléans (Loiret) : 53,7 ; L. Darinot, Cherbourg (Manche) : 51,7 ; G. Colin, Reims (Marne) : 50,2 ; A. Chépy, Chalons-sur-Marne (Marne) : 52,4 ; J. Carrier, Chaumont (Haute-Marne) : 50,3 ; J. Osselin, Lille (Nord) : 51,7 ; M.-T. Patrat, Lyon (Rhône) : 50,4 ; G. Collomb, Lyon (Rhône) : 52,8 ; R.-M. Bernard, Oullins (Rhône) : 52,6 ; J.-P. Michel, Lure (Haute-Savoie) : 53,4,.

G. Sarre, Paris 9e : 51,5 ; S. Farandjis, Paris 12e : 51,4 ; B. Delange, Paris 26e : 50,8 ; qm. bérégorov, Rouen (Seine-Maritime) : 51,7 ; P. Dhaille, Fécamp (Seine-Maritime) : 51,2 ; J. Menga, Le Havre (Seine-Maritime) : 53,2 ; R. Le Foll, Meaux (Seine-et-Marne) : 53,6 ; M. Fromion, Provins (Seine-et-Marne) : 51,8 ; J. Le Gars, Sartrouville (Yvelines) : 51 ; J. Blas, Péronne (Somme) : 50,5 ; R. Cartraud, Montmorillon (Vienne) : 53,9 ; J. Valrof, Remiremont (Vosges) : 52,1 ; G. Grézard, Avallon (Yonne) : 52,9 ; L. Cathala, Créteil (Val-de-Marne) : 51.

Dans 35 circonscriptions, le duel sera serré

Nous indiquons, après le département et la ville principale de la circonscription, *d'abord* le nom du candidat de droite (suivi du % de toute la gauche), *puis* le candidat de droite (suivi du % de toute la droite). Quand le total des deux % est éloigné de 100 %, cela indique la présence d'un écologiste.

• 34 circonscriptions ou la gauche sera représentée par un socialiste.

Ain (Bourg-en-Bresse : L. Robin (50,1), J. Boyon (49,8) ; Hautes-Alpes (Briançon) : R. de Caumont (52,1), P. Dijoud (47,9) ; Aube (Troyes) : J. Weinling (49), R. Galley (51 ; Bouches-du-Rhône (Marseille 2e : Ch.-E. Loo (50,4), J.-P. Gaudin (49,6) ; Calvados (Deauville) : J. Besse (46,6), M. d'Ornano (49,3) ; Charente-Maritime (Royan) : G. Dubois (48,5), J. de Lipkowski (49,5) ; Cher (St-Amand-Montrond) : B. Fievret (51,2), S. Vinçon (47) ; Côte d'Or (Dijon) : R. Caraz (50,1), R. Poujade (49,9).

Eure-et-Loir (Dreux) : F. Gaspard (50,5), M. Tangourdeau (49,5) ; Finistère (Douarnenez) : J. Peuziat (48,6), G. Guermeur (51) ; Indre-et-Loire (Tours) : P. Lussault (49,8), J. Royer (50,2) ; Jura (Lons-le-Saulnier : A. Brune (50,1), R. Feit (49,9) ; Loir-et-Cher (Vendôme) : R. Girond (50,1), L. Desanlis (49,9) ; Loire-Atlantique (Nantes) : J. Nattiez (48,9), D. Perven-che (47,8) ; Loiret (Orléans) : J.-P. Sueur (49,3), J. Doufiagues (46,7).

Meurthe-et-Moselle (Nancy) : D. Groscolas (49,6), A. Rossinot (50,4) ; Meuse (Bar-de-Duc) : J. Bernard (52,5), G. Longuet (47,5) ; (Verdun) : J.-L. Dumont (52,1), C. Biwer (47,8) ; Moselle (Metz) : J.-P. Masseret (46,1), J. Masson (44,9) ; (Forbach) : P. Bladt (49,6), J. Boush (50,1) ; Oise (Beauvais) : G. Vadepied (49,6), J.-F. Mancel (50) ; Pyrénées-Atlantique (Bayonne) : J.-P. Destrade (50,4), B. Marie (49,6) ; Haute-Saône (Vesoul) : C. Charpentier (50,4), C. Bergelin (46,6).

Sarthe (Le Mans) : J. Boulard (49), G. Chasseguet (51) ; (La Flèche) : G.-M. Chauveau (50,4), B. de maigret (49,() ; Paris (2e et 3e arr.) : P. Dabezies (51,3), J. Dominati (48,8) ; (12e arr.) : S. Farandjis (5,4), P. de Bénouville (48,4) ; (18e arr.) : C. Estier (48,8), R. Chinaud (48,4) ; Var (Toulon) : G. Durbec (49,7), Arreckx (50,2) ; Vosges (Epinal) : P. Blanck (47,2), PH. Seguin (48,8) ; Yonne (Auxerre) : M. Bonhenry (50,2), J.-P. Soisson (49,8) ; (Sens) : R. Lassale (51,1), A. Mercier (48,8) ; Val-de-Marne (Nogent-sur-Marne) : P. Jacquemin (50,4), R. Nungessser (46,2) ; Val-d'Oise (Montmorency) : M.-F. Lecuir (48,2), A. Petit (47,2).

• 1 circonscription ou la gauche sera représentée par un radical de gauche.

Corse du Sud (Ajaccio) : A. Alfonsi (51) ; J. Rossi (48,8).



Les réactions de la classe politique

A gauche c'est la joie lucide, à droite ce sont la résignation et les velléités. Le Parti socialiste attribue son record historique à la confiance qu'a suscitée François Mitterrand depuis le 10 mai. C'est la suite logique de la victoire de l'élection présidentielle, c'est la confirmation d'un choix, qui donnera à la gauche les moyens d'appliquer son programme de gouvernement. Cependant, les socialistes attendront le 21 juin pour fêter leur double victoire, et d'ici là ils se mobiliseront pour amplifier le score du premier tour.

Le Parti communiste se félicite du nouveau succès remporté par la gauche, reconnaît la poussée du PS et souligne le maintien et même la légère progression de son parti par rapport à l'élection présidentielle. Il jouera le jeu au second tour et respectera pleinement l'accord de désistement passé avec le PS.

A droite, le RPR prend en compte le « *raz de marée* » socialiste, mais souligne le taux élevé d'abstention, qui prouve, selon lui, que c'est une France « *endormie* » qui va devenir socialiste à son insu. L'UDF se contente de son score et se déclare prête à assumer son rôle, au centre de l'échiquier politique. Certes, l'UNM va repartir à la bataille pour le second tour, mais l'espoir d'être majoritaire semble l'avoir raisonnablement quittée. Quant aux petites formations politiques, que se soient les écologistes ou l'extrême gauche, elles saluent la poussée du PS et attendent de lui le vote du scrutin proportionnel, qui leur permettra d'exister.

C.P.

A gauche

Lionel JOSPIN

LIONEL JOSPIN, premier secrétaire du Parti socialiste, a estimé que les résultats du premier tour étaient « *à la fois remarquables, logiques et prometteurs* ».

Ils sont remarquables parce que « *la gauche a atteint son record historique depuis la fondation de la République* » et que « *le mouvement du 10 mai s'est amplifié* ». Ils sont logiques parce que « *les Français n'ont pas voulu être frustrés du choix qu'ils avaient fait en élisant François Mitterrand et qu'ils ont sanctionné, à nouveau, durement les tenants de l'ancienne majorité* ». Ils sont prometteurs car « *ce n'est pas un résultat définitif et l'on peut espérer une majorité socialiste à l'Assemblée* ». Sur le taux d'abstentions, le premier secrétaire du PS a déclaré que « *ceux qui s'étaient abstenus, s'ils n'avaient pas voulu voter pour la gauche, lui donnaient au moins ses chances en ne votant pas contre elle* ».

Gaston DEFFERRE

GASTON DEFFERRE, ministre d'Etat, ministre de l'Intérieur et de la Décentralisation, a déclaré : « *Je ne veux pas me laisser entraîner au triomphalisme mais je suis obligé de constater l'immense succès du Parti socialiste.* »

Il a indiqué que « *ce succès ne sera victoire que dimanche prochain* » et a lancé un appel aux abstentionnistes pour consolider et amplifier le succès d'aujourd'hui... « *Le Parti socialiste et la gauche n'ont cessé de gagner des voix, alors que la majorité sortante n'a pas cessé d'en perdre. C'est François Mitterrand qui nous a conduits de succès en succès jusqu'à la victoire du 10 mai* », a souligné Gaston Defferre, avant d'ajouter : « *Le succès de ce soir est aussi dû à l'action de François Mitterrand et au gouvernement de Pierre Mauroy. En trois semaines, le président de la République a tenu une large partie de tout ce qui pouvait être tenu.* »

Le ministre de l'Intérieur a conclu sa déclaration : « *Les Français savent que ce sont les socialistes qui représentent les idéaux de liberté et de progrès. (...) Toutes les libertés ont non seulement été maintenues, mais étendues.* »

Sur la formation éventuelle d'un gouvernement de coalition avec les communistes, il a déclaré : « *Je n'exclus aucune hypothèse. Cela dépend de la décision du peuple français et de la possibilité de réaliser un accord politique.* » Il a ajouté : « *Il suffit que ceux qui veulent le constituer soient d'accord sur un programme politique. (...) Cette question sera tranchée par les partis et les hommes chargés de le faire.* »

Pierre MAUROY

LE premier ministre, depuis sa mairie de Lille, a fait la déclaration suivante : « *Je suis ému de ce résultat vraiment surprenant auquel je ne m'attendais pas.* » Il a ajouté : « *Je suis ce soir tout en joie. Cette joie, je la partage avec les membres du gouvernement et l'ensemble des Français qui font confiance à François Mitterrand et à son gouvernement. (...) Les Français ont confirmé leur choix et leurs orientations. Mieux, ils ont amplifié le mouvement en faveur du changement. Tout est clair. L'espoir a force de loi.* »

S'adressant aux Lilloises et aux Lillois qui ont accueilli par des ovations l'annonce de son élection dans la 2e circonscription, Pierre Mauroy a déclaré : « *Nous avons bien des raisons d'être joyeux ensemble ce soir. D'abord à cause du résultat historique du premier tour. Je sais bien*, a-t-il poursuivi, *qu'il devra être confirmé dimanche prochain mais tout indique que nous aurons une large majorité. Personne n'a pu fermer la voie qui a été ouverte le 10 mai dernier. Et pour la première fois de son histoire, la gauche a une dimension nouvelle : la durée.* »

Devant la foule qui l'acclamait et scandait « *On va gagner* », Pierre Mauroy a répondu : « *On a déjà gagné.* »

Jean POPEREN

Jean Poperen, secrétaire national du Parti socialiste chargé des élections, a qualifié le succès des socialistes de « *grand tournant de notre histoire politique* ».

Il s'agit d'un « *phénomène d'ensemble très considérable. On imagine mal qu'il puisse y avoir un renversement de tendance entre les deux tours* ».

Concernant les rapports entre le Parti socialiste et le Parti communiste après ces résultats, il a affirmé : « *Nous voulons plus que jamais rassembler toutes les forces.* »

Georges MARCHAIS

GEORGES MARCHAIS, secrétaire général du PCF, a affirmé qu'il ne demandera « *aucun cadeau pour son parti de la part du PS, où que ce soit et pour qui que ce soit* ». La direction du Parti communiste s'est réunie dès 19 heures, dimanche, au siège de l'Humanité, pendant deux heures et demie, afin d'étudier les résultats du premier tour.

A l'issue de cette réunion, Georges Marchais a déclaré : « *La droite subit une cuisante défaite, le phénomène de polarisation autour du PS est vérifié... Le PC maintient son score des présidentielles et même l'amplifie... Il faut parachever la défaite de la droite, le PC appliquera l'accord politique conclu avec le PS.* »

Roger-Gérard SCHWARTZENBERG

Roger-Gérard Schwartzenberg, vice-président du MRG, a affirmé : « *Le MRG va peser du poids de ses idées et de ses convictions* » au sein de la nouvelle Assemblée nationale.

Roger-Gérard Schwartzenberg a souligné « *la complémentarité et l'identité de vues entre le MRG, qui ne peut former un groupe parlementaire, et le Parti socialiste* ».

Les résultats du premier tour marquent « *un témoignage de confiance envers le président de la République et son gouvernement*, a-t-il poursuivi.

Paul QUILES

Paul Quilès, secrétaire national du PS, a déclaré : « *Il faut rester prudent et confirmer au deuxième tour le résultat de ce soir. Je constate que M. Chirac qui ne voyait pas de poussée socialiste s'est trompé une fois de plus.* » A propos de la campagne de l'UNM, qu'il a qualifiée de « *nouvelle minorité* », Paul Quilès a souligné : « *Les électeurs ont sanctionné une campagne de dénigrement et de peur. Les Français ont eu raison de ne pas suivre les dirigeants de l'UNM.* »

Concernant les résultats du Parti communiste, il a indiqué que ce résultat « *sanctionne peut-être une ligne* ».

A droite



Bernard PONS

Bernard Pons, secrétaire général du RPR, a reconnu l'existence d'une « *forte poussée socialiste* ». Elle est due, selon lui, à « *la logique. Les électeurs et les électrices n'ont vu que le bon côté des choses, ce qui explique ce résultat. On ne peut pas dire ce qui se passera au second tour* ». Il a invité ceux qui se sont abstenus à se mobiliser pour le second tour « *s'ils ne veulent pas avoir une formation monolithique* » à l'Assemblée nationale.

Michel PINTON

Michel Pinton, délégué général de l'UDF, a affirmé : « *Il n'est pas question que l'UDF disparaisse, c'est une force permanente sur l'échiquier politique...*

» *Valéry Giscard d'Estaing est pour l'instant silencieux, mais il demeure le point de ralliement de l'UDF et du centre.* » Il a conclu : « *Le centre tient debout.* »

Jacques CHIRAC

Jacques Chirac a demandé à tous les Français et à toutes les Françaises « *qui n'adhèrent pas aux idées du PS et du PC de se mobiliser au second tour et de voter pour les candidats de l'UNM* ».

Le maire de Paris a estimé que « *la majorité présidentielle, et tout particulièrement le PS, avait rassemblé une nette majorité de suffrages exprimés. Ces résultats lui permettent d'espérer une majorité absolue dans la prochaine Assemblée nationale, d'autant que le désistement automatique entre les candidats communistes et socialistes risque d'accentuer ce phénomène* ».

Raymond BARRE

Raymond Barre a déclaré dimanche à Lyon que « *le devoir de la nouvelle opposition sera un devoir de vigilance et de fermeté et celui de la nouvelle majorité, le respect d'autrui et la volonté de ne pas abuser de la victoire* ».

L'ancien premier ministre a ajouté qu'il continuera « *à suivre les problèmes fondamentaux de son pays et qu'il continuera à le servir dans le désintéressement, selon les voies qui lui paraîtront les meilleures pour son avenir* ».

Claude LABBE

Claude Labbé, président du groupe parlementaire RPR dans l'ancienne Assemblée : « *Si, demain, nous sommes dans l'opposition, il y aura un phénomène nouveau : la gauche aura toute la responsabilité alors qu'elle a vécu depuis des années dans l'irresponsabilité.* »

Chez les petits candidats

Alain KRIVINE

Alain Krivine, dirigeant de la Ligue communiste révolutionnaire, a déclaré : « *Le résultat de ces élections législatives représente une victoire des partis ouvriers d'une ampleur jamais vue en France.*

» *Le PC et le PS doivent gouverner seuls sans les radicaux ni les gaullistes. Les travailleurs ne comprendraient pas que des politiciens bourgeois, radicaux ou gaullistes, qui ne sont au gouvernement que pour freiner les revendications, puissent y rester pour le deuxième tour.* »

Huguette BOUCHARDEAU

Huguette Bouchardeau (PSU) a estimé que le succès des socialistes aux élections législatives ouvrait de nouvelles perspectives pour son parti. Elle a déclaré « *que si une majorité absolue de la gauche non communiste se dégageait de ces élections, cela ouvrirait de fait un espace* » pour le PSU. « *Je pense que quand on est fort, qu'on a la possibilité de gouverner que viennent de lui donner l'élection présidentielle et le premier tour des législatives, il me semble évident que le Parti socialiste peut et doit permettre l'expression de la diversité.* »

Brice LALONDE

Brice Lalonde, ancien candidat écologiste à l'élection présidentielle, a déclaré : « *Les résultats des écologistes ne veulent rien dire* » car « *ils n'ont présenté qu'un candidat sur six... En principe, c'est la dernière élection au scrutin majoritaire. Est-ce que le bulldozer socialiste va appliquer son programme dans ce domaine* [la réforme du mode de scrutin] ? »

Il a confirmé que les écologistes ne donneraient pas de consigne pour le second tour.



ET MAINTENANT LE CHANGEMENT

... mais les socialistes n'en parleront-ils qu'à voix basse ?

Depuis le 10 mai, la France s'est éveillée à l'espoir. Dans la victoire pour le changement, les socialistes ont pris la part essentielle. Et avec eux, leur quotidien "Combat socialiste".

Ce changement, il s'agit maintenant de le construire. Jour après jour. Ce sera une bataille longue et difficile. Elle sera l'oeuvre de François Mitterrand, du gouvernement et de la nouvelle Assemblée nationale. Elle sera menée au niveau de l'Etat, mais aussi dans les régions, dans les communes, dans les entreprises. Avec tous les militants et les élus socialistes.

Elle sera également menée sur le plan de l'opinion publique. Le Parti Socialiste doit pouvoir se faire entendre. Chaque jour. Et de sa propre voix. Il ne peut, sans risques pour l'avenir, confier à d'autres le soin d'exprimer ses positions et ses propositions. C'est pour lui donner la parole que "Combat socialiste" a été créé.

Notre quotidien a été voulu par les militants socialistes. Il s'est affirmé en dépit de l'extrême pauvreté de ses moyens. A force de volonté. Il est aujourd'hui devant un choix : grandir, prendre toute sa place, être digne de la première formation politique de France, ou renoncer.

Nous avons gagné le 10 mai. Nous allons gagner les 14 et 21 juin. Nous voulons aussi gagner la bataille du quotidien. Cela dépend de vous. Pour grandir, pour trouver les moyens de son expansion, pour faire sa percée parmi les grands quotidiens nationaux, "Combat socialiste" a besoin, avant la fin du mois de juin, de 5000 abonnés nouveaux. Il le faut, absolument.

Participez dès aujourd'hui à la campagne «5000 abonnés pour l'avenir»

Combat
SOCIALISTE

Le quotidien des socialistes

ABONNEZ-VOUS DES AUJOURD'HUI

☐ Abonnement d'un an : 550 francs.

☐ Abonnement de soutien : 1 000 francs.

☐ Abonnement de 6 mois : 300 francs

☐ Abonnement d'un an par paiement trimestriel : payez 150 francs tout de suite pour le premier trimestre ; les trois autres trimestres (150 × 3) seront prélevés automatiquement sur votre compte bancaire ou postal (un formulaire spécial vous sera envoyé).

ABONNEMENT COUPLÉ :

« *COMBAT SOCIALISTE* », 5 jours
« *L'UNITE* », hebdomadaire, le 6e jour.

☐ Un an : 650 francs.
☐ 6 mois : 360 francs

REDIGEZ VOTRE CHEQUE
à l'ordre de *Combat socialiste*
7 *bis*, place du Palais-Bourbon, 75007 Paris

Nom ..... Prénom .....

Adresse .....

.....

RESULTATS DU 1er TOUR DES ELECTIONS LEGISLATIVES (14 JUIN 1981)



01 - AIN

1re C. (Bourg-en-Bresse)

I. : 22 896 ; A. : 33,8 % ; E. : 15 006

L. Robin (PS) ..... 40,36 %
M. Benoit (PCF) ..... 7,83 %
M. Antonucci (PSU) ..... 1,95 %
M. Franiatte (Fr. aut.) ..... 0,00 %
J. Boyon (UNM-RPR) ..... 48,38 %
P. Dordain (MDS) ..... 1,48 %

1er TOUR LEGISLATIVES 1978 (en %)
PS : 28,4 ; PCF : 13,1 ; RPR : 26,2 ; UDF : 22.

ELU (au 2e tour)
J. Boyon (RPR) ..... 52,20 %

PRES. 1981. Mitterrand ..... 48,70 %

2e C. (Bellay-Nantua)

I. : 80 457 ; A. : 30.02 % ; E. : 55 657

J. Chabert (PS) ..... 31.57 %
G. Chavanne (PCF) ..... 13.37 %
G. Chapel (Fr. aut.) ..... 0.00 %
Ch. Millon (UNM-PR) ..... 55.06 %

1er TOUR LEGISLATIVES 1978 (en %)
PS : 18,5 ; PCF : 21,7 : RPR : 14; UDF : 36,8.

ELU (au 2e tour)
Ch. Millon (UDF) ..... 59,10 %

PRES. 1981. Mitterrand ..... 46,00 %

3e C. (Ambérieu)

I. : 84 216 ; A. : 33.01 % ; E. : 55 488

N. Ravassard (PS) ..... 46,06 %
F. Roussy (PCF) ..... 7,12 %
D. Véricel (PSU) ..... 1,12 %
I. Leclerc (LO) ..... 1,07 %
A. Bochaton (Fr. aut.) ..... 0,00 %
J. Vial (UNM-UDF) ..... 25,77 %
P. Deplanche (RPR) ..... 18,88 %
Y. Serrière (FN) ..... 0,01 %

1er TOUR LEGISLATIVES 1978 (en %)
PS : 26,2 ; PCF : 14,4 ; UDF : 45,5.

REELU (au 2e tour)
G. Verpillere (UDF-PR) ..... 53,40 %

PRES. 1981. Mitterrand ..... 48,70 %

02 - AISNE

1re C. (Laon)

I. : 66 210 ; A. : 24.8 % ; E. : 49 075

R. Aumont (PS) ..... 43,34 %
G. Mathieu (PCF) ..... 15,77 %
J.-C. Lamant (RPR) ..... 21,23 %
F. Lesein (UDF) ..... 19,66 %

1er TOUR LEGISLATIVES 1978 (en %)
PS : 34,2 ; PCF : 18,2 ; RPR : 25,2 ; UDF : 15,4.

REELU (au 2e tour)
R. Aumont (PS) ..... 57,10 %

PRES. 1981. Mitterrand ..... 56,40 %

2e C. (St-Quentin)

I. : 85 404 ; A. : 25.08 % ; E. : 63 062

B. Lebrun (PS) ..... 31,36 %
D. Le Meur (PCF) ..... 31,73 %
V. Savelli (RPR) ..... 15,27 %
L. Bochard (UDF) ..... 19,58 %
D. Caron (FN) ..... 2,23 %

1er TOUR LEGISLATIVES 1978 (en %)
PS : 15,5 ; PCF : 38,1 : RPR : 32,4 ; UDF : 8,5.

REELU (au 2e tour)
D. Le Meur (PCF) ..... 55,00 %

PRES. 1981. Mitterrand ..... 56,40 %

3e C. (Vervins)

I. : 52 809 ; A. : 22.4 % ; E. : 40 319

J.-P. Balligand (PS) ..... 40,92 %
R. Mahoudeaux (PCF) ..... 19,61 %
L. Hennebelle (UNM-UDF) ..... 39,47 %

1er TOUR LEGISLATIVES 1978 (en %)
PS : 33,1 ; PCF : 25,8 ; RPR : 16,4 ; UDF : 21,5.

REELU (au 2e tour)
M. Brugnon (PS) ..... 58,30 %

PRES. 1981. Mitterrand ..... 54,50 %

4e C. (Chauny-La Fère)

I. : 65 287 ; A. : 25.6 % ; E. : 47 836

J. Dessalangre (PS) ..... 31,62 %
R. Renard (PCF) ..... 36,63 %
J. De Brosse (UNM-RPR) ..... 31,75 %

1er TOUR LEGISLATIVES 1978 (en %)
PS : 17,8 ; PCF : 35,0 : RPR : 28,6 ; Div. Dr. : 12,6.

REELU (au 2e tour)
R. Renard (PCF) ..... 55,40 %

PRES. 1981. Mitterrand ..... 59,50 %

5e C. (Soissons)

I. : 90 815 ; A. : 25.1 % ; E. : 67 484

B. Lefranc (PS) ..... 35,01 %
P. Lemret (PCF) ..... 19,15 %
A. Rossi (UNM-CDS) ..... 44,40 %
G. Cottinet (Ext. Dr.) ..... 1,44 %

1er TOUR LEGISLATIVES 1978 (en %)
PS : 23,3 ; PCF : 24,7 ; RPR : 6,6 ; UDF : 42,1.

ELU (au 2e tour)
A. Rossi (UDF) ..... 51,50 %

PRES. 1981. Mitterrand ..... 55,70 %

03 - ALLIER

1re C. (Moulins)

I. : 62 382 ; A. : 24.6 % ; E. : 46 550

J.P. Desgranges (PS) ..... 39,06 %
P. Guillaumin (PCF) ..... 18,32 %
H. Rolland (UNM-RPR) ..... 41,37 %
D. Pin (Ecol.) ..... 1,25 %

1er TOUR LEGISLATIVES 1978 (en %)
PS : 24,4 ; PCF : 25,6 ; RPR : 44,5.

REELU (au 2e tour)
H. Rolland (RPR) ..... 51,70 %

PRES. 1981. Mitterrand ..... 56,20 %

2e C. (Montluçon)

I. : 70 972 ; A. : 24.3 % ; E. : 52 518

A. Chaubard (PS) ..... 44,41 %
P. Goldberg (PCF) ..... 35,24 %
M. Loux (LO) ..... 0,85 %
G. Rossi (UNM-PR) ..... 17,83 %
R. Gozard (Ecol.) ..... 1,67 %

1er TOUR LEGISLATIVES 1978 (en %)
PS : 18 ; PCF : 39,3 : RPR : 14,1; Div. Dr. : 26,6.

ELU (au 2e tour)
P. Goldberg (PCF) ..... 55,10 %

PRES. 1981. Mitterrand ..... 60,30 %

3e C. (Gannat)

I. : 57 811 ; A. : 24.1 % ; E. : 43 274

L. Huguet (PS) ..... 27,32 %
A. Lajoinie (PCF) ..... 39,74 %
E. Maupoil (UNM) ..... 32,94 %

1er TOUR LEGISLATIVES 1978 (en %)
PS : 16,9 ; PCF : 36,2 ; RPR : 18,2 ; UDF : 25,4.

ELU (au 2e tour)
A. Lajoinie (PCF) ..... 51,80 %

PRES. 1981. Mitterrand ..... 57,00 %

4e Vichy

I. : 75 544 ; A. : 29.3 % ; E. : 52 552

J.M. Belorgey (PS) ..... 31,30 %
R. Bardet (PCF) ..... 20,64 %
G. Perronnet (UNM-UDF) ..... 29,33 %
R. Meaudre (RPR) ..... 18,73 %

1er TOUR LEGISLATIVES 1978 (en %)
PS : 22,8 ; PCF : 23,3 : UDF : 49,2.

REELU (au 2e tour)
G. Peronnet (UDF) ..... 55,50 %

PRES. 1981. Mitterrand ..... 51,10 %

04 - ALPES-DE-HAUTE-PROVENCE

1re C. (Digne)

I. : 45 368 ; A. 25.70 % ; E. : 33 293.

F. Massot (MRG) 39,30
R. Philippe (PCF) ..... 23,00 %
H. Savornin (UNM-RPR) ..... 34,29 %
F. Bonnet (PFN) ..... 0,26 %
M. Senetraz (Ecol.) ..... 3,12 %

1er TOUR LEGISLATIVES 1978 (en %)
PCF : 24 ; MRG : 24,8 ; RPR : 34,4 ; UDF : 8,9.

REELU (au 2e tour)
F. Massot (MRG) ..... 51,50 %

PRES. 1981. Mitterrand ..... 53,40 %

2e C. (Forcalquier - Manosque)

I. : 47 442 ; A. : 36.90 ; E. : 29 362.

A. Bellon (PS) ..... 29,84 %
P. Girardot (PCF) ..... 29,14 %
J. Vecchioni (Extr. G.) ..... 0,00 %
J. Cabanne (UNM-UDF) ..... 37,61 %
M. Vinciguerra (PFN) ..... 0,00 %
R. Verdegen (Ecol.) ..... 1,13 %

1er TOUR LEGISLATIVES 1978 (en %)
PS : 25,6 ; PCF : 26,8 ; UDF : 12,2 ; Div. Dr. : 27,8.

ELU (au 2e tour)
P. Girardot (PCF) ..... 50,80 %

PRES. 1981. Mitterrand ..... 53,40 %

05 - HAUTES-ALPES

1re C. (Gap)

I. : 41 361 ; A. : 25,40 % ; E. : 30 399.

D. Chevallier (PS) ..... 37,78 %
J.-J. Ferrero (PCF) ..... 14,99 %
H. Pernot (UGP) ..... 0,63 %
P. Bernard-Reymond (UNM-UDF) ..... 46,60 %

1er TOUR LEGISLATIVES 1978 (en %)
PCF : 19,1 ; MRG : 24,8 ; UDF : 46,5.

REELU (au 2e tour)
P. Bernard-Reymond (UDF) ..... 53,00 %

PRES. 1981. Mitterrand ..... 53,30 %

2e C. (Briançon)

I. : 33 767 ; A. : 29.50 % ; E. : 23 137

R. de Caumont (PS) ..... 39,32 %
C. Wursteisen (PCF) ..... 12,74 %
P. Dijoud (UNM-UDF) ..... 47,94 %

1er TOUR LEGISLATIVES 1978 (en %)
PS : 20,4 ; PCF : 21,9 ; RPR : 10,7 ; UDF : 44,4.

REELU (au 2e tour)
P. Dijoud (UDF) ..... 58,60 %

PRES. 1981. Mitterrand ..... 48,60 %

06 - ALPES-MARITIMES

1re C. (Nice I)

I. : 65 579 ; A. : 29.80 % ; E. : 45 408

M. Gallo (PS) ..... 30,47 %
M. Mazoutier (MRG) ..... 0,51 %
Ch. Caressa (PCF) ..... 22,42 %
Ch. Ehrmann (UNM-UDF) ..... 44,27 %
G. Alata (PFN) ..... 1,76 %
G. Campioni (Ecol.) ..... 0,57 %

1er TOUR LEGISLATIVES 1978 (en %)
PS : 14,6 ; PCF : 30,2 ; UDF : 40,2.

ELU (au 2e tour)
Ch. Ehrmann (UDF) ..... 53,60 %

PRES. 1981. Mitterrand ..... 50,10 %

2e C. (Nice II)

I. : 88 904 ; A. : 31.70 % ; E. : 59 622

J.-P. Carlotti (PS) ..... 33,44 %
L. Broch (PCF) ..... 13,85 %
G. Giani (Extr. G.) ..... 0,59 %
J. Médecin (UNM) ..... 52,12 %

1er TOUR LEGISLATIVES 1978 (en %)
PS : 21,2 ; Div. G. (Binoche) : 15,1 ; RPR : 12 ; UDF : 39,5.

ELU (au 2e tour)
J. Médecin (UDF) ..... 57,40 %

PRES. 1981 - Mitterrand ..... 45,20 %

3e C. (Nice III - Puget)

I. : 104 272 ; A. : 30.40 % ; E. : 71 606

J.-H. Colonna (PS) ..... 30,77 %
L. Fiori (PCF) ..... 19,52 %
J.-C. Berges (PSU) ..... 0,72 %
F. Icart (UNM-UDF) ..... 46,92 %

1er TOUR LEGISLATIVES 1978 (en %)
PS : 14,4 ; PCF : 24,2 ; RPR : 7,5 ; UDF : 41.

REELU (au 2e tour)
F. Icart (UDF) ..... 57,00 %

PRES. 1981. Mitterrand ..... 49,00 %

4e C. (Menton)

I. : 81 589 ; A. : 28.50 % ; E. : 57 467

M. Mathieu (PS) ..... 23,17 %
A. Venco (PCF) ..... 25,26 %
E. Aubert (UNM-RPR) ..... 35,44 %
H. de Charette (Div. Dr.) ..... 16,13 %

1er TOUR LEGISLATIVES 1978 (en %)
PS : 12 ; PCF : 31,6 ; RPR : 45,1.

ELU (au 2e tour)
E. Aubert (RPR) ..... 55,40 %

PRES. 1981. Mitterrand ..... 45,80 %

5e C. (Cannes - Antibes)

I. : 114 657 ; A. : 29.70 % ; E. : 79 648

B. Cornut-Gentille (PS) ..... 37,48 %
M.-C. Rocca (PCF) ..... 11,54 %
L. Moreau (UNM-UDF) ..... 49,29 %
G. Guiraud (Div. Dr.) ..... 1,69 %

1er TOUR LEGISLATIVES 1978 (en %)
PS : 26,4 ; PCF : 16,2 ; RPR : 21,7 ; UDF : 26.

ELU (au 2e tour)
L. Moreau (UDF) ..... 53,00 %

PRES. 1981. Mitterrand ..... 42,10 %

6e C. (Grasse)

I. : 143 856 ; A. : 30.70 % ; E. : 98 043

J.-M. Galy (PS) ..... 29,39 %
G. Vassalo (PCF) ..... 16,64 %
A.-M. Dubois (PSU) ..... 0,93 %
R. Albert (Div. G.) ..... 1,68 %
P. Sauvaigo (UNM-RPR) ..... 50,50 %
M. Lemaire (Div. Dr.) ..... 1,68 %

1er TOUR LEGISLATIVES 1978 (en %)
PCF : 21,4 ; MRG : 18,8; RPR : 49,8.

ELU (au 2e tour)
P. Sauvaigo (RPR) ..... 59,20 %

PRES. 1981 - Mitterrand ..... 44,20 %

07 - ARDECHE

1re C. (Privas)

I. : 66 207 ; A. : 27.4 % ; E. : 47 331

R. Chapuis (PS) ..... 35,62 %
H. Chase (PCF) ..... 21,91 %
L. Chirouze (RPR) ..... 20,27 %
J.-F. Michel (UDF) ..... 22,19 %

1er TOUR LEGISLATIVES 1978 (en %)
PS : 20,4 ; PCF : 25,4 ; RPR : 15,7 ; UDF : 30,1.

REELU (au 2e tour)
P. Cornet (UDF) ..... 51,40 %

PRES. 1981. Mitterrand ..... 54,20 %

2e C. (Tournon-Annonay)

I. : 67 061 ; A. : 29.6 % ; E. : 46 603

R. Charrat (PS) ..... 38,86 %
C. Inguenard (PCF) ..... 9,05 %
R. Perbet (UNM-RPR) ..... 46,97 %
H. de Montgolfier (Div. Dr.) 5,12 %

1er TOUR LEGISLATIVES 1978 (en %)
PS : 26,6 ; PCF : 13 : UDF : 52,5.

REELU (au 1er tour)
H. Torre (UDF) ..... 52,50 %

PRES. 1981. Mitterrand ..... 47,40 %

3e C. (Aubenas-Largentière)

I. : 56 999 ; A. : 27.1 % ; E. : 40 942

J.-M. Alaize (PS) ..... 34,91 %
R. Vidal (PCF) ..... 17,34 %
A. Lioger (UNM-RPR) ..... 41,84 %
J.-M. Comte (S. E.) ..... 5,91 %

1er TOUR LEGISLATIVES 1978 (en %)
PS : 19,2 ; PCF : 19,8 ; RPR : 25,2 ; Div. Dr. : 22,2.

REELU (au 2e tour)
A. Lioger (RPR) ..... 54,70 %

PRES. 1981. Mitterrand ..... 50,40 %

08 - ARDENNES

1re C. (Charleville-Mézières)

I. : 65 374 ; A. : 27.3 % ; E. : 47 016

R. Mas (PS) ..... 33,37 %
A. Léger (PCF) ..... 25,09 %
P. Clouet (PSU) ..... 1,17 %
P. Vassal (Dém. Ch) ..... 0,99 %
H. Flandre (RPR) ..... 15,45 %
M. Vuibert (UDF) ..... 17,19 %
R. Weber (CNIP) ..... 6,74 %

1er TOUR LEGISLATIVES 1978 (en %)
PS : 25,1 ; PCF : 26,5 ; RPR : 22,1 ; UDF : 18,8.

ELU (au 2e tour)
A. Léger (PCF) ..... 50,90 %

PRES. 1981. Mitterrand ..... 54,90 %

2e C. (Charleville-Mézières II)

I. : 67 061 ; A. : 29.2 % ; E. : 46 603

G. Istace (PS) ..... 36,33 %
R. Visse (PCF) ..... 30,11 %
L. Boulignier (LO) ..... 1,24 %
Ph. Lemaire (RPR) ..... 21,39 %
E. Zeller (UDF) ..... 9,27 %
R. Tarantola (Ecol.) ..... 1,67 %

1er TOUR LEGISLATIVES 1978 (en %)
PS : 26,5 ; PCF : 30,5 ; RPR : 21,3 ; UDF : 16,1.

ELU (au 2e tour)
R. Visse (PCF) ..... 54,60 %

PRES. 1981. Mitterrand ..... 59,20 %

3e C. (Sedan)

I. : 60 916 ; A. : 24.7 % ; E. : 45 214

G. Charpentier (PS) ..... 37,74 %
C. Soulet (PCF) ..... 13,11 %
J.-P. Jaillet (PSU) ..... 1,96 %
G. Rey (LCR) ..... 1,47 %
J. Sourdille (UNM-RPR) ..... 45,60 %

1er TOUR LEGISLATIVES 1978 (en %)
PS : 26,9 ; PCF : 18,6 ; RPR : 47,3.

REELU (au 2e tour)
J. Sourdille (RPR) ..... 50,60 %

PRES. 1981. Mitterrand ..... 53,30 %

LEGISLATIVES 1er TOUR



Louis Mexandeau (PS)

09 - ARIEGE

1re C. (Foix)

I. : 52 800 ; A. : 28.0 % ; E. : 37 295

A. Bonrepaux (PS) ..... 50,04 %
J. Miquel (PCF) ..... 23,69 %
J. Llorca (UNM-RPR) ..... 26,27 %

1er TOUR LEGISLATIVES 1978 (en %)
PS : 34,7 ; PCF : 27,3 ; RPR : 16,5 ; UDF : 15,6.

REELU (au 2e tour)
G. Faure (PS) ..... 65,40 %

PRES. 1981. Mitterrand ..... 65,40 %

2e C. (Pamiers-Saint-Girons)

I. : 53 903 ; A. : 29.5 % ; E. : 37 422

J. Ibanez (PS) ..... 46,88 %
G. Seguela (PCF) ..... 20,32 %
D. Laurent (UNM) ..... 32,80 %

1er TOUR LEGISLATIVES 1978 (en %)
PS : 36,5 ; PCF : 23,7 ; MRG : 7,2 ; RPR : 29,9.

REELU (au 2e tour)
A. Saint-Paul (PS) ..... 62,30 %

PRES. 1981. Mitterrand ..... 61,10 %

10 - AUBE

1re C. (Troyes - Bar-sur-Aube)

I. : 54 285 ; A. : 27.6 % ; E. : 38 897

Y. Calvet (PS) ..... 35,61 %
M.-N. Lhomme (PCF) ..... 11,45 %
R. Gervilliers (Div. G.) ..... 1,62 %
B. Deborde (AUT) ..... 0,00 %
P. Micaux (UNM-UDF) ..... 51,32 %

1er TOUR LEGISLATIVES 1978 (en %)
PS : 28,8 ; PCF : 15,6 ; UDF : 24,3 ; (Div. Dr.) : 23,3.

ELU (au 2e tour)
P. Micaux (UDF) ..... 51,20 %

PRES. 1981. Mitterrand ..... 47,90 %

2e C. (Troyes - Bar-sur-Seine)

I. : 64 883 ; A. : 26,7 % ; E. : 47 027

J. Weinling (PS) ..... 37,53 %
A. Boilot (PCF) ..... 11,54 %
R. Galley (UNM-RPR) ..... 47,16 %
A. Leneland (Div. Dr.) ..... 3,73 %

1er TOUR LEGISLATIVES 1978 (en %)
PS : 25,9 ; PCF : 17,4 ; RPR : 52,7.

REELU (au 2e tour)
R. Galley (UDF) ..... 52,70 %

PRES. 1981. Mitterrand ..... 50,40 %

3e C. (Nogent-sur-Seine - Romilly)

I. : 70 074 ; A. : 29.6 % ; E. : 48 622

M. Cartelet (PS) ..... 30,10 %
G. Didier (PCF) ..... 19,60 %
D. Cousin (LO) ..... 0,80 %
G. de Contades (Div. G.) ..... 1,50 %
R. Quignard (Div. G.) ..... 0,30 %
P. Granet (UNM-UDF) ..... 38,60 %

1er TOUR LEGISLATIVES 1978 (en %)
PS : 19,4 ; PCF : 24 ; RPR : 8,5 ; Div. Dr. : 32,8.

REELU (au 2e tour)
P. Granet (Div. Dr.) ..... 53,30 %

PRES. 1981. Mitterrand ..... 51,50 %

11 - AUDE

1re C. (Carcassonne)

I. : 68 945 ; A. : 27.21 % ; E. : 49 130

J. Vidal (PS) ..... 50,20 %
M. Martin (PCF) ..... 22,42 %
M. Poujade (LO) ..... 1,70 %
N. Bertrou (UNM-UDF) ..... 25,68 %

1er TOUR LEGISLATIVES 1978 (en %)
PS : 31,8 ; PCF : 29,7 ; RPR : 24,1 ; UDF : 10,9.

ELU (au 2e tour)
J. Vidal (PS) ..... 61,10 %

PRES. 1981. Mitterrand ..... 64,00 %

2e C. (Narbonne)

I. : 77 076 ; A. : 26,29 % ; E. : 55 677

P. Guidoni (PS) ..... 50,12 %
J. Slacik (PCF) ..... 23,09 %
J. Antagnac (SE) ..... 5,27 %
C. Bros (UNM) ..... 21,51 %

1er TOUR LEGISLATIVES 1978 (en %)
PS : 30 ; PCF : 28,2 ; RPR : 14,1 ; UDF : 14,6.

ELU (au 2e tour)
P. Guidoni (PS) ..... 00,00 %

PRES. 1981. Mitterrand ..... 66,10 %

3e C. (Limoux - Castelnaudary)

I. : 59 245 ; A. : 21.93 % ; E. : 45 438

J. Cambolive (PS) ..... 51,31 %
M.-J. Rivera (PCF) ..... 14,07 %
J.-P. Cassabel (UNM-RPR) ..... 34,62 %

1er TOUR LEGISLATIVES 1978 (en %)
PS : 33,9 ; PCF : 19 ; RPR : 32,3 ; UDF : 8,4.

ELU (au 2e tour)
J. Cambolive (PS) ..... 57,20 %

PRES. 1981. Mitterrand ..... 60,20 %

12 - AVEYRON

1re C. (Rodez)

I. : 74 841 ; A. : 26.11 % ; E. : 54 418

A. Journac (PS) ..... 32,74 %
M. Lafon (PCF) ..... 5,90 %
J. Briane (UNM-UDF) ..... 61,36 %

1er TOUR LEGISLATIVES 1978 (en %)
PS : 22,3 ; PR : 20,2 ; CDS : 45,8.

REELU (au 2e tour)
J. Briane (UDF) ..... 66,20 %

PRES. 1981. Mitterrand ..... 41,80 %

2e C. (Villefranche-de-Rouergue)

I. : 64 124 ; A. : 28.14 % ; E. : 45 308

J. Rigal (MRG) ..... 48,74 %
G. Fontanier (PCF) ..... 13,14 %
M. Poux (PSU) ..... 2,94 %
E. Bouyou (UNM-UDF) ..... 19,21 %
M. Lombard (RPR) ..... 15,97 %

1er TOUR LEGISLATIVES 1978 (en %)
PCF : 15,6 ; MRG : 45,8 ; UDF : 34,1.

REELU (au 2e tour)
R. Fabre (MRG) ..... 60,20 %

PRES. 1981. Mitterrand ..... 56,70 %

3e C. (Millau)

I. : 70 790 ; A. : 23.51 % ; E. : 53 118

G. Deruy (PS) ..... 40,08 %
A. Perez (PCF) ..... 6,46 %
J. Godfrain (UNM-RPR) ..... 52,86 %
Ph. Duvauld (Ecol.) ..... 0,58 %

1er TOUR LEGISLATIVES 1978 (en %)
PS : 21,7 ; PCF : 10,1 ; MRG : 14,9 ; RPR : 47,1.

ELU (au 2e tour)
J. Godfrain (RPR) ..... 55,30 %

PRES. 1981. Mitterrand ..... 47,00 %

13 - BOUCHES-DU-RHONE

1re C. (Marseille)

I. : 41 466 ; A. : 45.07 % ; E. : 22 574

M. Pezet (PS) ..... 33,81 %
R. Allione (PCF) ..... 12,27 %
J. Roussel (UDF) ..... 23,46 %
H. Santoni (RPR) ..... 28,50 %
H. Savon (FN) ..... 1,96 %

1er TOUR LEGISLATIVES 1978 (en %)
PS : 22,3 ; PCF : 16,4 ; RPR : 26,8 ; UDF : 25,3.

ELU (au 2e tour)
J. Comiti (RPR) ..... 58,00 %

PRES. 1981. Mitterrand ..... 43,80 %

2e C. (Marseille)

I. : 106 616 ; A. : 36.34 % ; E. : 67 868

Ch.-E. Loo (PS) ..... 33,96 %
S. Giudicelli (PCF) ..... 14,41 %
P. Lucas (Mouv. Dém.) ..... 2,03 %
J.-C. Gaudin (UNM-UDF) ..... 45,67 %
D. Bescheron (FN) ..... 1,27 %
C. Saint-Martin (Ecol.) ..... 2,66 %

1er TOUR LEGISLATIVES 1978 (en %)
PS : 24,8 ; PCF : 19,5 ; RPR : 21,3 ; UDF : 24,7.

ELU (au 2e tour)
J. Gaudin (UDF) ..... 53,60 %

PRES. 1981. Mitterrand ..... 47,30 %

3e C. (Marseille)

I. : 53 185 ; A. : 41.67 % ; E. : 30 613

G. Defferre (PS) ..... 42,32 %
Y. Massiani ..... 18,83 %
Ph. Bartoli (???) ..... 0,09 %
R. Vilani (UNM-UDF) ..... 33,72 %
P. Perdomo (FN) ..... 1,55 %
B. Zeller (PFN) ..... 3,48 %

1er TOUR LEGISLATIVES 1978 (en %)
PS : 31,6 ; PCF : 24,3 ; RPR : 27,5 ; UDF : 7,8.

REELU (au 2e tour)
G. Defferre (PS) ..... 55,70 %

PRES. 1981. Mitterrand ..... 53,20 %

4e C. (Marseille)

I. : 83 855 ; A. : 41.31 % ; E. : 48 633

D. Di Scala (PS) ..... 25,98 %
G. Hermier (PCF) ..... 51,02 %
N. Masse (Extr. G.) ..... 1,43 %
C. Rodinson (LO) ..... 1,00 %
Ch. Prunet (UNM-RPR) ..... 18,23 %
J.-F. Amoros (FN) ..... 2,33 %

1er TOUR LEGISLATIVES 1978 (en %)
PS : 21,5 ; PCF : 50,7 ; RPR : 21,7.

ELU (au 1er tour)
G. Hermier (PCF) ..... 50,70 %

PRES. 1981. Mitterrand ..... 69,10 %

5e C. (Marseille)

I. : 62 192 ; A. : 39.48 % ; E. : 37 235

R. Olmeta (PS) ..... 34,63 %
G. Lazzarino (PCF) ..... 28,71 %
F. Clément (Extr. G.) ..... 0,78 %
L. Andréani (Div. G.) ..... 0,08 %
R. Gardeil (UNM-UDF) ..... 32,00 %
A. Attanasio (Extr. Dr.) ..... 0,37 %
J.-P. Martin (FN) ..... 1,43 %
J. Saussol (Ecol.) ..... 2,00 %

1er TOUR LEGISLATIVES 1978 (en %)
PS : 21,8 ; PCF : 32,6 ; RPR : 12,1 ; UDF : 24.

REELU (au 2e tour)
G. Lazzarino (PCF) ..... 53,80 %

PRES. 1981. Mitterrand ..... 56,60 %

6e C. (Aubagne - La Ciotat)

I. : 101 190 ; A. : 32.39 % ; E. : 67 460

R. Povinelli (PS) ..... 28,29 %
E. Garcin (PCF) ..... 36,82 %
J. Narollo (Extr. G.) ..... 0,55 %
J.-M. Cloarec (LO) ..... 0,20 %
B. Jacquier (UDF) ..... 24,10 %
M. Farigoule (RPR) ..... 10,04 %

1er TOUR LEGISLATIVES 1978 (en %)
PS : 17,7 ; PCF : 41,8 ; UDF : 24,3 ; Goudareau (Div. Dr.) : 11,3.

REELU (au 2e tour)
E. Garcin (PCF) ..... 56,30 %

PRES. 1981. Mitterrand ..... 55,30 %

7e C. (Marseille)

I. : 47 627 ; A. : 41.46 % ; E. : 27 532

J.-J. Leonetti (PS) ..... 35,01 %
J. Porte (PCF) ..... 34,02 %
H. Roche (Div. G.) ..... 3,58 %
F. Cousigne (UNM-UDF) ..... 21,66 %
G. Tessier (SE) ..... 3,95 %
G. Barelier (FN) ..... 1,77 %

1er TOUR LEGISLATIVES 1978 (en %)
PS : 24,1 ; PCF : 37,1 ; RPR : 19 ; UDF : 13.

ELUE (au 2e tour)
J. Porte (PCF) ..... 58,80 %

PRES. 1981. Mitterrand ..... 59,90 %

8e C. (Marseille)

I. : 116 047 ; A. : 35.93 % ; E. : 73 556

M. Masse (PS) ..... 37,64 %
M. Tassy (PCF) ..... 28,25 %
E. Garcin (Div. G.) ..... 1,00 %
J. Chelini (UDF) ..... 17,28 %
P. Payan (RPR) ..... 14,18 %
G. Pantaleo (FN) ..... 1,39 %
Y. Coquin (Div. Dr.) ..... 0,26 %

1er TOUR LEGISLATIVES 1978 (en %)
PS : 24,8 ; PCF : 31,3 ; RPR : 15,3 ; UDF : 17,6.

ELU (au 2e tour)
M. Tassy (PCF) ..... 54,30 %

PRES. 1981. Mitterrand ..... 56,30 %

9e C. (Aix-en-Provence)

I. : 127 816 ; A. : 30.49 % ; E. : 87 809

L. Philibert (PS) ..... 42,70 %
L. Foulquier (PCF) ..... 12,63 %
S. Boué (Extr. G.) ..... 0,45 %
P. Cardon (Extr. G.) ..... 0,55 %
A. Joissains (UDF) ..... 29,58 %
Y. Destrem (RPR) ..... 10,37 %
J. Galland (Div. Dr.) ..... 1,28 %
R. Remy (Ecol.) ..... 2,44 %

1er TOUR LEGISLATIVES 1978 (en %)
PS : 30,1 ; PCF : 19,5 ; RPR : 14,1 ; UDF : 24,8.

REELU (au 2e tour)
L. Philibert (PS) ..... 51,90 %

PRES. 1981. Mitterrand ..... 51,80 %

10e C. (Martigues - Salon)

I. : 189 468 ; A. : 33.11 % ; E. : 124 436

A. Nougarède (PS) ..... 27,33 %
R. Rieubon (PCF) ..... 37,25 %
J.-P. Rigollet (LO) ..... 0,91 %
R. Jean (LCR) ..... 0,75 %
Ch. Caroz (PSU) ..... 1,14 %
A. Geledan ..... 1,66 %
B. Munier (UNM-UDF) ..... 28,87 %
P. Causse (FN) ..... 2,09 %

1er TOUR LEGISLATIVES 1978 (en %)
PS : 23,2 ; PCF : 37,3 ; RPR : 16,7 ; UDF : 16,6.

REELU (au 2e tour)
R. Rieubon (PCF) ..... 58,30 %

PRES. 1981. Mitterrand ..... 60,10 %

11e C. (Arles)

I. : 110 178 ; A. : 28.21 % ; E. : 78 094

J. Siffre (PS) ..... 32,30 %
V. Porelli (PCF) ..... 33,41 %
H. Chabrand-Thorot (Div. G.) ..... 0,26 %
G. Jouve (UNM-RPR) ..... 31,00 %
J. Descordes (Div. Dr.) ..... 0,76 %
E. Morin (Ecol.) ..... 2,27 %

1er TOUR LEGISLATIVES 1978 (en %)
PS : 20,5 ; PCF : 34,9 ; RPR : 16 ; UDF : 21,5.

REELU (au 2e tour)
V. Porelli (PCF) ..... 53,30 %

PRES. 1981. Mitterrand ..... 57,40 %

14 - CALVADOS

1re C. (Caen)

I. : 132 412 ; A. : 31.90 % ; E. : 89 244

L. Mexandeau (PS) ..... 49,08 %
J. Bayon (PCF) ..... 7,18 %
A. Canu (LCR) ..... 0,77 %
G. Fortin (PSU) ..... 1,13 %
L. Nelle (UNM-RPR) ..... 38,33 %
J. Besnard (Ecol.) ..... 3,51 %

1er TOUR LEGISLATIVES 1978 (en %)
PS : 31 ; PCF : 12,9 ; UDF : 44,3.

RÉELU (au 2e tour)
L. Mexandeau (PS) ..... 51,00 %

PRES. 1981. Mitterrand ..... 55,80 %

2e C. (Lisieux)

I. : 63 320 ; A. : 26 % ; E. : 46 014

H. Delisle (PS) ..... 46,79 %
H. Pouteau (PCF) ..... 9,46 %
A. Fanton (UNM) ..... 43,75 %

1er TOUR LEGISLATIVES 1978 (en %)
PS : 28,3 ; PCF : 14,6 ; RPR : 36,4 ; UDF : 13,9.

RÉELU (au 2e tour)
R. Bisson (RPR) ..... 52,00 %

PRES. 1981. Mitterrand ..... 52,40 %

3e C. (Deauville)

I. : 76 650 ; A. : 26.19 % ; E. : 55 893

J. Besse (PS) ..... 35,57 %
J.-L. Fouqué (PCF) ..... 10,98 %
M. d'Ornano (UNM-UDF) ..... 49,72 %
Ch. Hodiesne (Ecol.) ..... 3,73 %

1er TOUR LEGISLATIVES 1978 (en %)
PS : 20,6 ; PCF : 17,8 ; MRG : 3,4 ; RPR : 9,8 ; UDF : 43,9.

RÉELU (au 2e tour)
M. d'Ornano (UDF) ..... 55,6 %

PRES. 1981. Mitterrand ..... 48,7 %

4e C. (Bayeux)

I. : 58 387 ; A. : 27.32 % ; E. : 41 940

Ch. Bail (PS) ..... 35,57 %
E. Audineau (PCF) ..... 5,71 %
F. d'Harcourt (UNM-UDF) ..... 58,72 %

1er TOUR LEGISLATIVES 1978 (en %)
PS : 18 %; PCF : 10,9 ; UDF : 52,8 ; Div. Dr. : 10,4.

RÉELU (au 1er tour)
F. d'Harcourt (UDF) ..... 52,80 %

PRES. 1981. Mitterrand ..... 45,70 %

5e C. (Vire)

I. : 59 631 ; A. : 22.72 % ; E. : 45 525

A. Ledran (PS) ..... 30,39 %
R. Prosper-Paul (PCF) ..... 4,19 %
O. Stirn (UNM-Rad.) ..... 62,39 %
M.-P. Labey (Ecol.) ..... 3,03 %

1er TOUR LEGISLATIVES 1978 (en %)
PS : 8,5 ; PCF : 16,8 ; RPR : 7,6 ; UDF : 61,1.

RÉELU (au 2e tour)
O. Stirn (Rad.) ..... 61,10 %

PRES. 1981. Mitterrand ..... 43,30 %

15 - CANTAL

1re C. (Aurillac)

I. : 68 271 ; A. : 29.72 % ; E. : 47 427

R. Souchon (PS) ..... 45,73 %
A. Cousin (PCF) ..... 7,58 %
R. Besse (UNM-RPR) ..... 28,95 %
J. Maurs (CNIP) ..... 17,44 %

1er TOUR LEGISLATIVES 1978 (en %)
PS : 27,6 ; PCF : 15,3 ; RPR : 54,5.

REELU (au 1er tour)
A. Chauvet (RPR) ..... 54,50 %

PRES. 1981. Mitterrand ..... 46,90 %

2e C. (Saint-Flour)

I. : 56 240 ; A. : 28,36 % ; E. : 39 825

Y. Debord (PS) ..... 30,44 %
E. Maisonneuve (PCF) ..... 7,17 %
P. Raynal (UNM-RPR) ..... 62,38 %

1er TOUR LEGISLATIVES 1978 (en %)
PS : 19,1 ; PCF : 12,6 ; RPR : 61,5.

REELU (au 1er tour)
P. Raynal (RPR) ..... 61,50 %

PRES. 1981. Mitterrand ..... 38,40 %

16 - CHARENTE

1re C. (Angoulême)

I. : 101 238 ; A. : 30,95 % ; E. : 67 927

J.-M. Boucheron (PS) ..... 54,13 %
A. Proux (PCF) ..... 10,32 %
M. Debœuf (LO) ..... 1,52 %
P. Mangou (PR) ..... 15,17 %
J. Tesseydou (SE) ..... 18,47 %
R. Chauffour (SE) ..... 0,38 %

1er TOUR LEGISLATIVES 1978 (en %)
PS : 28,8 ; PCF : 20,3 ; RPR : 23,9 ; CNIP : 11,6.

ELU (au 2e tour)
J.-M. Boucheron (PS) ..... 53,00 %

PRES. 1981. Mitterrand ..... 56,80 %

2e C. (Cognac)

I. : 71 599 ; A. : 27,62 % ; E. : 50 769

B. Vilette (PS) ..... 39,52 %
M. Tiracci (PCF) ..... 12,10 %
F. Hardy (UNM-RPR) ..... 46,62 %
S. Bulan (FN) ..... 1,72 %

1er TOUR LEGISLATIVES 1978 (en %)
PS : 13,8 ; PCF : 17,4 ; MRG : 17,1 ; RPR : 47,6.

REELU (au 2e tour)
F. Hardy (RPR) ..... 53,70 %

PRES. 1981. Mitterrand ..... 53,70 %

3e C. (Confolens)

I. : 72 544 ; A. : 23,56 % ; E. : 54 714

J. Reyrat (PS) ..... 29,10 %
A. Soury (PCF) ..... 30,74 %
R. Noulaud (LO) ..... 1,18 %
M. Maury-Laribière (UNM-RPR) ..... 38,98 %

1er TOUR LEGISLATIVES 1978 (en %)
PS : 22,6 ; PCF : 29,4 ; RPR : 42,2.

ELU (au 2e tour)
A. Soury (PCF) ..... 50,50 %

PRES. 1981. Mitterrand ..... 57,50 %

17 - CHARENTE-MARITIME

1re C. (La Rochelle)

I. : 98 209 ; A. : 35,26 % ; E. : 62 739

M. Crépeau (MRG sout. PS) 48,23 %
L. Belly (PCF) ..... 15,16 %
C. Latrille (PSU) ..... 2,91 %
F. Blaizot (UNM-UDF) ..... 32,18 %
G. Allain (Div. Dr.) ..... 1,50 %

1er TOUR LEGISLATIVES 1978 (en %)
PCF : 19,5 ; MRG : 36,5 ; RPR : 20,9 ; UDF : 17,5.

REELU (au 2e tour)
M. Crépeau (MRG) ..... 57,80 %

PRES. 1981. Mitterrand ..... 57,40 %

2e C. (Rochefort)

I. : 51 942 ; A. : 31,55 % ; E. : 35 097

M. Fort (PS) ..... 34,02 %
G. Moreau (PCF) ..... 13,63 %
J.-M. Roirant (PSU) ..... 3,35 %
J.-G. Branger (UNM-UDF) ..... 49,00 %

1er TOUR LEGISLATIVES 1978 (en %)
PS : 23,3 ; PCF : 18,3 ; RPR : 14,3 ; UDF : 15,4 ; Div. Dr. :15,4.

REELU (au 2e tour)
J.-G. Branger (Div. Dr.) ..... 53,70 %

PRES. 1981. Mitterrand ..... 52,50 %

3e C. (Saint-Jean-d'Angély)

I. : 52 667 ; A. : 29,48 % ; E. : 36 607

R. Beix (PS) ..... 54,05 %
P. Spaggiari (PCF) ..... 7,95 %
F. Haut (UDF) ..... 14,47 %
I. de Limur (RPR) ..... 23,53 %

1er TOUR LEGISLATIVES 1978 (en %)
PS : 30,4 ; PCF : 18,8 ; RPR : 38,9 ; UDF : 9,8

REELU (au 2e tour)
R. Beix (PS) ..... 52,10 %

PRES. 1381. Mitterrand ..... 53,80 %

4e C. (Saintes)

I. : 79 622 ; A. : 31,68 % ; E. : 53 352

Ph. Marchand (PS) ..... 53,24 %
A. Egea (PCF) ..... 10,43 %
B. Albert (UNM-RPR) ..... 36,33 %

1er TOUR LEGISLATIVES 1978 (en %)
PS : 29,5 ; PCF : 17,6 ; RPR : 10,6 ; UDF : 13,6.

REELU (au 2e tour)
Ph. Marchand (PS) ..... 51,90 %

PRES. 1981. Mitterrand ..... 55,30 %

5e C. (Royan)

I. : 84 499 ; A. : 31,32 % ; E. : 56 709

G. Dubois (PS) ..... 32,47 %
J. Papeau (PCF) ..... 16,03 %
J.-N. de Lipkowski (UNM-RPR) ..... 49,43 %
G. Goldanel (SE) ..... 2,06 %

1er TOUR LEGISLATIVES 1978 (en %)
PCF : 21,3 ; MRG : 19,5 ; RPR : 32,1 ; UDF : 19,7.

REELU (au 2e tour)
J.-N. de Lipkowski (RPR) ..... 56,90 %

PRES. 1981. Mitterrand ..... 47,80 %

18 - CHER

1re C. (Bourges)

I. : 82 849 ; A. : 26,87 % ; E. : 59 966

B. Gourdon (PS) ..... 25,21 %
J. Rimbault (PCF) ..... 28,60 %
C. Cordat (LO) ..... 1,06 %
J.-F. Deniau (UNM-UDF) ..... 42,91 %
J. Morin (Ecol.) ..... 2,20 %

1er TOUR LEGISLATIVES 1978 (en %)
PS : 16,3 ; PCF : 34,2 ; UDF : 43,9.

ELU (au 2e tour)
J.-F. Deniau (UDF) ..... 51,90 %

PRES. 1981 - Mitterrand ..... 52,10 %

2e C. (Vierzon)

I. : 76 055 ; A. : 25,66 % ; E. : 55 734

J. Rousseau (PS) ..... 27,51 %
F. Nicouraud (PCF) ..... 25,72 %
S. Cerveau (LO) ..... 1,21 %
J. Boinvilliers (UNM-RPR) ..... 36,00 %
P.-F. Malraux (Div. Dr.) ..... 0,91 %
D. Doucet (SE) ..... 7,07 %
N. Le Mercier (Ecol.) ..... 1,58 %

1er TOUR LEGISLATIVES 1978 (en %)
PS : 17 ; PCF : 32,2 ; RPR : 42,9.

REELU (au 2e tour)
J. Boinvilliers (RPR) ..... 51,00 %

PRES. 1981. Mitterrand ..... 53,40 %

3e C. (St-Amand-Montrond)

I. : 61 254 ; A. : 27,30 % ; E. : 43 728

B. Fievet (PS) ..... 29,37 %
M. Renaudat (PCF) ..... 21,08 %
F. Lamouroux (Div. G.) ..... 0,74 %
S. Vinçon (UNM) ..... 29,09 %
B. Boutes (SE) ..... 0,76 %
J. Bernard (UGP) ..... 1,32 %
P. Caldi (Div. Dr.) ..... 15,90 %
D. Evene ..... 1,74 %

1er TOUR LEGISLATIVES 1978 (en %)
PS : 14,5 ; PCF : 32,5 ; RPR : 46.

REELU (au 2e tour)
M. Papon (RPR) ..... 51,50 %

PRES. 1981 - Mitterrand ..... 53,10 %

19 - CORREZE

1re C. (Tulle)

I. : 59 152 ; A. 13,06 % ; E. : 45 908

P. Diederishs (PS) ..... 25,91 %
J. Combasteil (PCF) ..... 32,64 %
D. Espinat (PSU) ..... 1,52 %
A. Bornet (Mouv. Dém.) ..... 0,68 %
J.-P. Bechter (UNM-RPR) ..... 39,25 %

1er TOUR LEGISLATIVES 1978 (en %)
PS : 17,1 ; PCF : 34,8 ; RPR : 44,9.

ELU (au 2e tour)
J.-P. Bechter (RPR) ..... 50,40 %.

PRES. 1981. Mitterrand ..... 61,02 %

2e C. (Brive)

I. : 75 964 ; A. : 23,43 % ; E. : 57 471

J.-C. Cassaing (PS) ..... 32,59 %
J. Chaminade (PCF) ..... 26,01 %
J. Charbonnel (UNM-UDF) ..... 24,73 %
A. Desthomas (RPR) ..... 15,65 %
S. Chicote (Ecol.) ..... 1,02 %

1er TOUR LEGISLATIVES 1978 (en %)
PS : 21,4 ; PCF : 24,7 : RPR : 32,7 ; UDF : 19,3.

ELU (au 2e tour)
J. Chaminade (PCF) ..... 50,70 %

PRES. 1981. Mitterrand ..... 60,20 %

3e C. (Ussel)

I. : 49 102 ; A. : 16,77 % ; E. : 40 442

F. Hollande (PS) ..... 26,41 %
Ch. Audoin (PCF) ..... 22,23 %
J. Chirac (UNM-RPR) ..... 50,60 %
J. Ricard (Ex. Dr.) ..... 0,76 %

1er TOUR LEGISLATIVES 1978 (en %)
PS : 17,1 ; PCF : 24,6 ; RPR : 54,3.

REELU (au 1er tour)
J. Chirac (RPR) ..... 54,30 %

PRES. 1981. Mitterrand ..... 57,60 %



Roland Dumas (PS)

20A - CORSE-DU-SUD

1re C. (Ajaccio)

I. : 60 225 ; A. : 36,73 % ; E. : 37 665

Ange Pantaloni (PS) ..... 11,83 %
Albert Alfonji (MRG) ..... 27,23 %
Albert Féracci (PCF) ..... 12,05 %
Jean Rossi (UNM-UDF) ..... 30,11 %
Jean Bozzi (RPR) ..... 18,75 %

1er TOUR LEGISLATIVES 1978 (en %)
PCF : 14,8 ; RPR : 29,3 ; UDF : 24,6 ; MRG : 26,6.

ELU (au 2e tour)
J. Bozzi (RPR) ..... 51,20 %

PRES. 1981. Mitterrand ..... 46,20 %

2e C. (Sartène)

I. : 30 348 ; A. : 32,88 % ; E. : 20 107

T. Luciani (MRG) ..... 21,48 %
D. Bucchini (PCF) ..... 22,44 %
J.-P. de Rocca-Serra (UNM-RPR) ..... 55,80 %
V. Desanti (SE) ..... 0,28 %

1er TOUR LEGISLATIVES 1978 (en %)
PS : 9 ; PCF : 16,7 ; MRG : 14,5 ; RPR : 51,7.

REELU (au 2e tour)
J.-P. Pocca Serra (RPR) ..... 51,70 %

PRES. 1981. Mitterrand ..... 45,20 %

20B - HAUTE-CORSE

1re C. (Bastia)

I. : 61 399 ; A. : 38,79 % ; E. : 37 014

Ch. Santoni (PS) ..... 12,11 %
P. Zuccarelli (MRG) ..... 24,55 %
P. Giudicelli (PCF) ..... 19,79 %
J.-P. Giacomi (UNM-RPR) ..... 43,15 %

1er TOUR LEGISLATIVES 1978 (en %)
PS : 21,7 ; MRG : 24,2 ; RPR : 31,2 ; UDF : 19,7.

ELU (au 2e tour)
P.-P. Giacomi (RPR) ..... 51,90 %

PRES. 1981. Mitterrand ..... 50,30 %

2e C. (Corte Calvi)

I. : 54 245 ; A. : 37,07 % ; E. : 33 862

A. Sanguinetti (PS) ..... 16,47 %
J.-P. Luisi (MRG) ..... 28,33 %
V. Duriani (PCF) ..... 9,67 %
P. Pasquini (UNM-RPR) ..... 45,53 %

1er TOUR LEGISLATIVES 1978 (en %)
PS : 11,4 ; PCF : 10,8 : MRG : 29,1 ; RPR : 28,6; CNIP : 20,1.

ELU (au 2e tour)
P. Pasquini (RPR) ..... 52,10 %

PRES. 1981. Mitterrand ..... 48,40 %

21 - CÔTE-D'OR

1re C. (Dijon S-O)

I. : 93 671 ; A. : 30,01 % ; E. : 65 017

R. Carraz(PS) ..... 43,56 %
G. Deprez (PCF) ..... 6,54 %
R. Poujade (UNM-RPR) ..... 48,93 %
M. Niang (LO) ..... 0,97 %

1er TOUR LEGISLATIVES 1978 (en %)
PS : 27,4 ; PCF : 12,8 ; RPR : 48,6.

REELU (au 2e tour)
R. Poujade (RPR) ..... 53,30 %

PRES. 1981. Mitterrand ..... 53,40 %

2e C. (Dijon N-E)

I. : 89 014 ; A. : 31,11 % ; E. : 60 554

H. Vouillot (PS) ..... 41,77 %
M.-L. Yanelli (PCF) ..... 6,60 %
J.-P. Cusey (LO) ..... 1,03 %
J.-M. Perret (PSU) ..... 1,67 %
R. Cetre (Div. G.) ..... 2,14 %
H. Berger (UNM-RPR) ..... 46,75 %

1er TOUR LEGISLATIVES 1978 (en %)
PS : 31,4 ; PCF : 12,1 : RPR : 46,8.

REELU (au 2e tour)
H. Berger (RPR) ..... 52,70 %

PRES. 1981. Mitterrand ..... 52,90 %

3e C. (Beaune)

I. : 60 848 ; A. : 28,31 % ; E. : 43 128

F. Patriat (PS) ..... 22,05 %
P. Charles (MRG sout. PS) ..... 24,48 %
G. Veillet (PCF) ..... 6,72 %
J.-Ph. Lecat (Div. Dr.) ..... 46,78 %

1er TOUR LEGISLATIVES 1978 (en %)
PS : 11,3 ; MRG : 32,6 ; UDF : 47,4.

ELU (au 2e tour)
J.-Ph. Lecat (div. Dr.) ..... 53,10 %

PRES. 1981. Mitterrand ..... 51,00 %

4e C. (Montbard)

I. : 56 094 ; A. : 26,08 % ; E. : 40 985

M. Neugnot (PS) ..... 27,33 %
P. Rebourg (MRG) ..... 6,25 %
J. Garcia (PCF) ..... 18,33 %
G. Mathieu (UNM-UDF) ..... 44,01 %
A.-F. d'Harcourt (Div. Dr.) ..... 4,08 %

1er TOUR LEGISLATIVES 1978 (en %)
PS : 16,4 ; PCF : 22,1 ; MRG : 7,3 ; UDF : 47,6.

REELU (au 2e tour)
G. Mathieu (UDF) ..... 56,40 %

PRES. 1981. Mitterrand ..... 55,50 %

22 COTES-DU-NORD

1re C. (Saint-Brieuc)

I. : 107 846 ; A. : 24,44 % ; E. : 80 624

Y. Dollo (PS) ..... 35,97 %
E. Quemper (PCF) ..... 19,35 %
D. Le Fol (LO) ..... 1,33 %
J. Gallaud (PSU) ..... 2,21 %
S. Couepel (UNM-UDF) ..... 41,14 %

1er TOUR LEGISLATIVES 1978 (en %)
PS : 23,6 ; PCF : 25,4 ; RPR : 19,2 ; UDF : 25,8.

ELU (au 2e tour)
S. Couepel (UDF) ..... 52,30 %

PRES. 1981 - Mitterrand ..... 55,59 %

2e C. (Dinan)

I. : 74 603 ; A. : 20,10 % ; E. : 59 473

Ch. Josselin (PS) ..... 51,35 %
Ch. Nennot (PCF) ..... 6,21 %
R. Benoît (UNM-UDF) ..... 42,43 %
P. Génie (FN) ..... 0,01 %

1er TOUR LEGISLATIVES 1978 (en %)
PS : 38,7 ; PCF : 11 ; RPR : 7,7 ; UDF : 39,5.

ELU (au 2e tour)
R. Benoît (UDF) ..... 50,60 %

PRES. 1981. Mitterrand ..... 52,40 %

3e C. (Loudéac)

I. : 63 860 ; A. : 20,86 % ; E. : 49 995

D. Chouat (PS) ..... 38,09 %
Y. Renault (PCF) ..... 15,77 %
J. Robin (PSU) ..... 3,53 %
M. Denieul (UNM-RPR) ..... 42,60 %

1er TOUR LEGISLATIVES 1978 (en %)
PS : 22,5 ; PCF : 21,3 ; Div. Dr. (Dienesch) : 49,2.

REELUE (au 2e tour)
Dienesch (Div. Dr.) ..... 52,00 %

PRES. 1981 - Mitterrand ..... 52,70 %

4e C. (Guingamp)

I. : 67 239 ; A. : 22,11 % ; E. : 52 378

M. Briand (PS) ..... 39,65 %
F. Leizour (PCF) ..... 26,40 %
P. de Zuelen (UDB) ..... 2,42 %
P. Pasquiou (UDF) ..... 24,91 %
L. Boutbien (RPR) ..... 6,62 %

1er TOUR LEGISLATIVES 1978 (en %)
PS : 22,2 ; PCF : 29,4 ; UDF : 33,9 ; Div. Dr. (Pasquiou) : 9,3.

ELU (au 2e tour)
F. Leizour (PCF) ..... 51,00 %

PRES. 1981. Mitterrand ..... 60,80 %

5e C. (Lannion)

I. : 82 677 ; A. : 24,59 % ; E. : 61 806

P. Jagoret (PS) ..... 42,95 %
J. Le Lagadec (PCF) ..... 15,91 %
J.-J. Monnier (UDB) ..... 3,94 %
Y. Nédellec (UNM-RPR) ..... 37,20 %

1er TOUR LEGISLATIVES 1978 (en %)
PS : 25,4 ; PCF : 22,9 ; RPR : 13,8 ; UDF : 24,2 ; Div. Dr. (Armant) : 7,1.

ELU (au 2e tour)
P. Jagoret (PS) ..... 52,30 %

PRES. 1981 - Mitterrand ..... 56,10 %

23 - CREUSE

1re C. (Guéret)

I. : 54 808 ; A. : 17,21 % ; E. : 40 947

A. Lejeune (PS) ..... 40,37 %
J. Laplume (PCF) ..... 14,41 %
J.-C. Pasty (UNM-RPR) ..... 45,22 %

1er TOUR LEGISLATIVES 1978 (en %)
PS : 26,2 ; PCF : 25,2 ; RPR : 37 ; UDF : 7,9.

ELU (au 2e tour)
J.-C. Pasty (RPR) ..... 50,30 %

PRES. 1981. Mitterrand ..... 54,90 %

2e C. (Aubusson)

I. : 58 991 ; A. : 29,62 % ; E. : 40 981

A. Chandernagor (PS) ..... 45,53 %
R. Labrousse (PCF) ..... 21,80 %
B. de Frament (UNM-RPR) ..... 32,67 %

1er TOUR LEGISLATIVES 1978 (en %)
PS : 32,1 ; PCF : 27,7 ; RPR : 35,7.

REELU (au 2e tour)
A. Chandernagor (PS) ..... 56,80 %

PRES. 1981. Mitterrand ..... 57,60 %

24 - DORDOGNE

1re C. (Périgueux)

I. : 80 277 ; A. : 20,87 % ; E. : 62 618

R. Dumas (PS) ..... 34,87 %
R. Gorce (PCF) ..... 23,70 %
Y. Guena (UNM-RPR) ..... 41,43 %

1er TOUR LEGISLATIVES 1978 (en %)
PS : 22,3 ; PCF : 27,6 ; RPR : 45,7.

REELU (au 2e tour)
J. Guena (RPR) ..... 50,40 %

PRES. 1981. Mitterrand ..... 59,60 %

2e C. (Bergerac)

I. : 72 463 ; A. : 28.05 % ; E. : 50 996

M. Suchod (PS) ..... 45,78 %
J.-P. Raffier (PCF) ..... 14,99 %
A. Rieupet (LO) ..... 1,52 %
J. Taulelle (UNM-RPR) ..... 34,83 %
R. Tallec (SE) ..... 2,88 %

1er TOUR LEGISLATIVES 1978 (en %)
PS : 34,5 ; PCF : 18,4 ; RPR : 26,8 ; UDF : 12,7.

ELU (au 2e tour)
M. Manet (PS) ..... 56,10 %

PRES. 1981. Mitterrand ..... 56,60 %

3e C. (Nontron)

I. : 69 507 ; A. : 23,15 % ; E. : 52 524

A. Bonnet (MRG sout. PS) .. 40,33 %
G. Besse (PCF) ..... 22,74 %
P. Beylot (RPR) ..... 27,88 %
P. Rocher (UDF) ..... 9,05 %

1er TOUR LEGISLATIVES 1978 (en %)
PCF : 24,7 ; MRG : 33 ; RPR : 38,2.

REELU (au 2e tour)
A. Bonnet (MRG) ..... 55,70 %

PRES. 1981. Mitterrand ..... 55,60 %

4e C. (Sarlat)

I. : 71 664 ; A. : 22.97 % ; E. : 54 407

R. Magnagnou (PS) ..... 32,87 %
L. Dutard (PCF) ..... 32,93 %
J.-J. de Peretti (UNM-RPR) .. 34,19 %

1er TOUR LEGISLATIVES 1978 (en %)
PS : 23,8 ; PCF : 32,1 ; RPR : 39,4.

REELU (au 2e tour)
L. Dutard (PCF) ..... 52,70 %

PRES. 1981. Mitterrand ..... 59,60 %

25 - DOUBS

1re C. (Besançon)

J. Pinard (PS) ..... 42,15 %
M. Bourquin (PCF) ..... 6,51 %
M. Bultot (Aut.) ..... 0,80 %
N. Friess (LO) ..... 0,71 %
M. Laude (PSU) ..... 1,17 %
J.-R. Sulzer (Div. G.) ..... 1,27 %
R. Tourrain (UNM-RPR) .... 40,27 %
T. Franck (Div. Dr.) ..... 3,55 %
C. Paillard (Ecol.) ..... 3,53 %

1er TOUR LEGISLATIVES 1978 (en %)
PS : 30,6 ; PCF : 12,7 ; RPR : 27,5 ; UDF : 21,9.

ELU (au 2e tour)
R. Tourrain (RPR) ..... 50,70 %

PRES. 1981. Mitterrand ..... 51,90 %

2e C. (Montbéliard)

I. : 113 825 ; A. : 32,87 % ; E. : 75 183

G. Bèche (PS) ..... 49,47 %
S. Paganelli (PCF) ..... 14,18 %
G. Minazzi (PSU) ..... 1,18 %
C. Driand (LO) ..... 2,35 %
J. Rosselot (UNM-RPR) ..... 32,48 %
J.-C. Mamet (SE) ..... 0,31 %

1er TOUR LEGISLATIVES 1978 (en %)
PS : 33,1 ; PCF : 21,5 ; RPR : 23,6 ; UDF : 13,1.

REELU (au 2e tour)
A. Boulloche (PS) ..... 60,70 %

PRES. 1981. Mitterrand ..... 60,20 %

3e C. (Pontarlier)

I. : 67 926 ; A. : 27.73 % ; E. : 48 097

J. Parrenin (PS) ..... 29,78 %
J.-M. Jussiaux (PCF) ..... 4,21 %
G. Magnin (PSU) ..... 2,55 %
R. Vuillaume (UNM-RPR) .. 45,40 %
A. Cuinet (UDF) ..... 18,06 %

1er TOUR LEGISLATIVES 1978 (en %)
PS : 20,9 ; PCF : 8,6 ; MRG : 4,3 ; (Div. Dr.) : E. Faure ; 62,4.

REELU (au 2e tour)
E. Faure (Div. Dr.) ..... 62,40 %

PRES. 1981. Mitterrand ..... 40,40 %

26 - DROME

1re C. (Valence)

I. : 94 329 ; A. : 33.64 % ; E. : 61 715

R. Pesce (PS) ..... 47,25 %
Y. Allégret (PCF) ..... 12,05 %
J. Delhomme (PSU) ..... 1,81 %
J. Estour (UDF) ..... 24,79 %
J. Dacmine (RPR) ..... 12,39 %
G. Burgaz (Div. Dr.) ..... 1,70 %

1er TOUR LEGISLATIVES 1978 (en %)
PS : 29,4 ; PCF : 17,8 ; RPR : 20,9 ; UDF : 15,7.

ELU (au 2e tour)
P. Pesce (PS) ..... 53,40 %

PRES. 1981. Mitterrand ..... 54,00 %

2e C. (Montélimar)

I. : 81 185 ; A. : 29.50 % ; E. : 56 348

H. Michel (PS) ..... 50,51 %
M. Seyve (PCF) ..... 12,71 %
M. Freydier (PSU) ..... 1,50 %
J. Volley (UNM) ..... 30,40 %
J. Jalifer (Ecol.) ..... 4,85 %

1er TOUR LEGISLATIVES 1978 (en %)
PS : 30,7 ; PCF : 19,2 ; RPR : 23,7 ; UDF : 17,3.

REELU (au 2e tour)
H. Michel (PS) ..... 55,00 %

PRES. 1981. Mitterrand ..... 55,30 %



Alain Savary (PS)

3e C. (Romans)

I. : 81 684 ; A. : 32.20 % ; E. : 54 602

G. Fillioud (PS) ..... 46,13 %
E. Belle (PCF) ..... 11,48 %
P. Durant (UNM-UDF) ..... 36,83 %
Y. Robert (Div. Dr.) ..... 2,19 %
D. Donger ..... 3,36 %

1er TOUR LEGISLATIVES 1978 (en %)
PS : 33,5 ; PCF : 17,1 ; RPR : 10,7 ; UDF : 29,5.

REELU (au 2e tour)
G. Fillioud (PS) ..... 52,80 %

PRES. 1981. Mitterrand ..... 53,40 %

27 - EURE

1re C. (Evreux)

I. : 93 842 ; A. : 28.79 % ; E. : 65 914

L. Tinseau (PS) ..... 33,12 %
R. Plaisance (PCF) ..... 16,79 %
J. Vasseur (PSU) ..... 1,55 %
P. Monfrais (UNM-UDF) ... 44,78 %
P. Surgeon (FN) ..... 1,23 %

1er TOUR LEGISLATIVES 1978 (en %)
PS : 21 ; PCF : 23,4 ; RPR : 19,5 ; UDF : 27,1.

REELU (au 2e tour)
P. Montfrais (UDF) ..... 55,20 %

PRES. 1981. Mitterrand ..... 49,70 %

2e C. (Pont-Audemer)

I. : 63 025 ; A. : 25.53 % ; E. : 46 343

C. Michel (PS) ..... 45,90 %
D. Saint-Thaurin (PCF) .... 6,60 %
P. Desprez (RPR) ..... 11,40 %
L. Poniatowski (UDF) ..... 35,90 %

1er TOUR LEGISLATIVES 1978 (en %)
PS : 33,1 ; PCF : 12,6 ; RPR : 10,2 ; UDF : 33,5.

REELU (au 2e tour)
C. Michel (PS) ..... 50,50 %

PRES. 1981. Mitterrand ..... 50,20 %

3e C. (Louviers)

I. : 78 071 ; A. : 26.46 % ; E. : 56 623

F. Loncle (MRG sout. PS) ..... 42,07 %
J.-P. Binay (PCF) ..... 12,69 %
G. Le Coadou (RPR) ..... 8,31 %
Ph. Pontet (UDF) ..... 36,92 %

1er TOUR LEGISLATIVES 1978 (en %)
PCF : 19,6 ; MRG : 24,6 ; RPR : 10,3 ; UDF : 34.

REELU (au 2e tour)
R. Montagne (UDF) ..... 50,10 %

PRES. 1981. Mitterrand ..... 53,90 %

4e C. (Les Andelys)

I. : 73 491 ; A. : 24.51 % ; E. : 54 853

F. Deschaux-Beaume (PS) .. 34,41 %
M. Larmanou (PCF) ..... 19,48 %
R. Coulon (PSU) ..... 0,67 %
J. Tailleur (UNM-RPR) ..... 43,59 %

1er TOUR LEGISLATIVES 1978 (en %)
PS : 17,5 ; PCF : 25,7 ; RPR : 43,3 ; UDF : 5,7.

REELU (au 2e tour)
R. Tomasini (RPR) ..... 55,20 %

PRES. 1981. Mitterrand ..... 60,50 %

28 - EURE-ET-LOIR

1re C. (Chartres)

I. : 82 397 ; A. : 25.92 % ; E. : 60 200

G. Lemoine (PS) ..... 48,82 %
A. Essirard (PCF) ..... 7,08 %
C. Vandenbogaerde (RPR) . 10,79 %
M. Pelletier (UDF) ..... 31,09 %
A. Charrier (SE) ..... 2,22 %

1er TOUR LEGISLATIVES 1978 (en %)
PS : 31,3 ; PCF : 13,5 ; RPR : 12,1 ; UDF : 31,5.

ELU (au 2e tour)
G. Lemoine (PS) ..... 51,70 %

PRES. 1981. Mitterrand ..... 50,10 %

2e C. (Dreux)

I. : 85 135 ; A. : 27,32 % ; E. : 60 886

F. Gaspard (PS) ..... 40,63 %
N. Hernandez (PCF) ..... 8,73 %
F. Mas (LCR) ..... 1,12 %
M. Trugourdeau (RPR) ..... 36,17 %
Y. Cauchon (UDF) ..... 11,18 %
J.-P. Stirbois (FN) ..... 2,17 %

1er TOUR LEGISLATIVES 1978 (en %)
PS : 29 ; PCF : 15,2 ; RPR : 24,3 ; UDF : 22,6.

ELU (au 2e tour)
M. Trugourdeau (RPR) ..... 51,20 %

PRES. 1981. Mitterrand ..... 49,70 %

3e C. (Châteaudun - Nogent-le-Rotrou)

I. : 70 555 ; A. : 25.87% ; E. : 51 522

B. Gallet (PS) ..... 20,27 %
F. Huwart (MRG) ..... 15,92 %
J. Hardy (PCF) ..... 11,54 %
M. Dousset (UDF) ..... 52,28 %

1er TOUR LEGISLATIVES 1978 (en %)
PCF : 19,9 ; MRG : 24 ; RPR : 6,8 ; UDF : 45,1.

REELU (au 2e tour)
M. Dousset (UDF) ..... 54,90 %

PRES. 1981. Mitterrand ..... 47,50 %

29 - FINISTERE

1re C. (Quimper)

I. : 82 569 ; A. : 25.3 % ; E. : 60 972

P. Poignant (PS) ..... 41,60 %
A. Henotte (PCF) ..... 10,70 %
H. Guillou (UDB) ..... 4,20 %
A. Gérard (UNM-RPR) ..... 43,40 %

1er TOUR LEGISLATIVES 1978 (en %)
PS : 21,8 ; PCF : 18,3 ; RPR : 51,2.

ELU (au 1er tour)
M. Becam (RPR) ..... 51,20 %

PRES. 1981. Mitterrand ..... 53,70 %

2e C. (Brest)

I. : 108 871 ; A. : 32,11% ; E. : 73 389

J. Gourmelon (PS) ..... 41,81 %
L. Leroux (PCF) ..... 8,90 %
J. Piro (LO) ..... 1,01 %
J. Daumer (UDB) ..... 3,38 %
E. Bérest (UNM-UDF) ..... 44,90 %

1er TOUR LEGISLATIVES 1978 (en %)
PS : 29,8 ; PCF : 13,9 ; RPR : 22,6 ; UDF : 24,6.

ELU (au 2e tour)
E. Bérest (UDF) ..... 50,40 %

PRES. 1981. Mitterrand ..... 51,10 %

3e C. (Landerneau)

I. : 82 729 ; A. : 24.04 % ; E. : 62 138

Y. Duval (PS) ..... 30,90 %
G. Liziar (PCF) ..... 5,71 %
R. L'Hostis (UDB) ..... 3,30 %
J.-L. Goasduff (UNM-RPR) . 60,09 %

1er TOUR LEGISLATIVES 1978 (en %)
PS : 18,4 ; PCF : 8,2 ; RPR : 38,6 ; UDF : 28,6.

ELU (au 2e tour)
J.-L. Goasduff (RPR) ..... 67,10 %

PRES. 1981 - Mitterrand ..... 39,00 %

4e C. (Morlaix)

I. : 63 686 ; A. : 23,27 % ; E. : 48 439

R. Jacq (PS) ..... 45,84 %
A. David (PCF) ..... 11,89 %
M. Marzin (UDB) ..... 2,48 %
J.-C. Rohel (UNM-UDF) ..... 39,79 %

1er TOUR LEGISLATIVES 1978 (en %)
PS : 27,8 ; PCF : 17,2 ; RPR : 20,1 ; UDF : 27,4.

ELUE (au 2e tour)
M. Jacq (PS) ..... 50,50 %

PRES. 1981. Mitterrand ..... 54,80 %

5e C. (Landivisiau)

I. : 65 974 ; A. : 23.57 % ; E. : 49 895

M. L'Aot (PS) ..... 28,96 %
A. Le Gac (PCF) ..... 3,68 %
Y. Abiven (UDB) ..... 2,78 %
Ch. Miossec (UNM-RPR) ... 45,34 %
P. Le Roy (Centr.) ..... 19,24 %

1er TOUR LEGISLATIVES 1978 (en %)
PS : 18,8 ; RPR : 32 : Le Roy (Div. Dr.) : 24,4.

ELU (au 2e tour)
Ch. Miossec (RPR) ..... 47,00 %

PRES. 1981 - Mitterrand ..... 38,50 %

6e C. (Châteaulin)

I. : 63 243 ; A. : 25.04 % ; E. : 46 956

J. Beaufort (PS) ..... 32,22 %
J.-P. Jeudy (PCF) ..... 17,15 %
F. Morvannou (UDB) ..... 3,09 %
J. Crenn (UNM-RPR) ..... 47,54 %

1er TOUR LEGISLATIVES 1978 (en %)
PS : 15,6 ; PCF : 24,1 ; RPR : 26,1 ; UDF : 14,4 ; Div. Dr. (Hourmant) : 14,2.

REELU (au 2e tour)
J. Crenn (RPR) ..... 57,20 %

PRES. 1981. Mitterrand ..... 51,30 %

7e C. (Douarnenez)

I. : 57 381 ; A. : 25.21 % ; E. : 42 575

J. Peuziat (PS) ..... 35,56 %
M. Mazeas (PCF) ..... 10,15 %
P. Boscou (UDB) ..... 3,07 %
A. Guellec (UDF) ..... 20,30 %
G. Guermeur (RPR) ..... 30,93 %

1er TOUR LEGISLATIVES 1978 (en %)
PS : 14,5 ; PCF : 21,4 ; RPR : 39,5 ; UDF : 18,5.

RÉELU (au 2e tour)
G. Guermeur (RPR) ..... 59,60 %

PRES. 1981 - Mitterrand ..... 49,30 %

8e C. (Quimperlé)

I. : 71 940 ; A. : 26.45 % ; E. : 52 500

L. Le Pensec (PS) ..... 56,84 %
M. Lann (PCF) ..... 9,08 %
P. Guégueniot (UDB) ..... 1,59 %
M. Raoul (UNM-RPR) ..... 32,49 %

1er TOUR LEGISLATIVES 1978 (en %)
PS : 43,3 ; PCF : 14,6 ; UDF : 38,4.

REELU (au 2e tour)
L. Le Pensec (PS) ..... 57,40 %

PRES. 1981 - Mitterrand ..... 55,30 %

30 - GARD

1re C. (Nîmes)

I. : 94 938 ; A. : 36.68 % ; E. : 59 570

J. Matouk (PS) ..... 29,45 %
J. Pezet (MRG) ..... 0,60 %
E. Jourdan (PCF) ..... 31,01 %
J. Guiraudou (PSU) ..... 1,16 %
J.-C. Servan-Schreiber (RPR) ..... 20,25 %
A. Castelnau (UDF) ..... 14,23 %
H. Rubi (FN) ..... 1,12 %

1er TOUR LEGISLATIVES 1978 (en %)
PS : 17,4 ; PCF : 34 ; RPR : 25,5 ; UDF : 13,5.

ELU (au 2e tour)
E. Jourdan (PCF) ..... 50,60 %

PRES. 1981. Mitterrand ..... 54,60 %

2e C. (Bagnols-sur-Cèze)

I. : 134 667 ; A. : 29.81 % ; E. : 93 088

G. Benedetti (PS) ..... 32,72 %
G. Deschamps (PCF) ..... 30,29 %
D. Liobowny (LO) ..... 0,86 %
P. Gache (UDF) ..... 19,16 %
M. Faure (RPR) ..... 14,05 %
R. Rigal (Ecol.) ..... 2,88 %

1er TOUR LEGISLATIVES 1978 (en %)
PS : 23,2 ; PCF : 29,1 ; RPR : 9,2 ; UDF : 29,2.

ELU (au 2e tour)
B. Deschamps (PCF) ..... 51,70 %

PRES. 1981. Mitterrand ..... 57,10 %

3e C. (Alès)

I. : 76 594 ; A. : 28.0 % ; E. : 54 033

J. Stec (PS) ..... 28,16 %
A. Horvath (PCF) ..... 39,79 %
J.-L. Fiole (PSU) ..... 3,72 %
P. Jalu (UNM-RPR) ..... 28,31 %

1er TOUR LEGISLATIVES 1978 (en %)
PS : 22,9 ; PCF : 38,7 ; RPR : 12,2 ; UDF : 22.

ELUE (au 2e tour)
A. Horvath (PCF) ..... 57,20 %

PRES. 1981. Mitterrand ..... 60,20 %

4e C. (Le Vigan)

I. : 57 483 ; A. : 27.36 % ; E. : 41 126

A. Journet (PS) ..... 35,55 %
G. Millet (PCF) ..... 34,75 %
R. Ruas (UNM-UDF) ..... 29,70 %

1er TOUR LEGISLATIVES 1978 (en %)
PS : 23 ; PCF : 37,4 ; RPR : 19,4 ; UDF : 10,2.

ELU (au 2e tour)
G. Millet (PCF) ..... 56,90 %

PRES. 1981. Mitterrand ..... 59,40 %

31 - HAUTE-GARONNE

1re C. (Toulouse-Nord)

I. : 66 503 ; A. : 31.69 % ; E. : 44 720

A. Savary (PS) ..... 50,19 %
M. Blanco (PCF) ..... 10,75 %
G. Malet (LCR) ..... 1,48 %
A.-M. La Florentie (LO) ..... 1,28 %
M. Valdiguié (UNM-UDF) .. 36,28 %

1er TOUR LEGISLATIVES 1978 (en %)
PS : 28,5 ; PCF : 17,1 ; RPR : 14,9 ; UDF : 28,6.

ELU (au 2e tour)
A. Savary (PS) ..... 51,20 %

PRES. 1981. Mitterrand ..... 57,70 %

2e C. (Toulouse-Centre)

I. : 80 219 ; A. : 33.87 % ; E. : 52 174

G. Bapt (PS) ..... 49,69 %
C. Llabres (PCF) ..... 13,18 %
B. Verdier (PSU) ..... 1,82 %
F. Fabre (UNM-UDF) ..... 33,18 %
R. Segond (SE) ..... 2,11 %

1er TOUR LEGISLATIVES 1978 (en %)
PS : 26,8 ; PCF : 19,8 ; UDF : 42,3.

ELU (au 2e tour)
G. Bapt (PS) ..... 51,20 %

PRES. 1981. Mitterrand ..... 59,00 %

3e C. (Toulouse-Sud)

I. : 89 361 ; A. : 33.37 % ; E. : 58 461

L. Lareng (PS) ..... 47,05 %
A. Pecastaing (PCF) ..... 11,25 %

G. Abellan (LO) ..... 1,12 %
J.-P. Gilly (PSU) ..... 2,48 %
A. Lacaze (UNM-RPR) ..... 35,13 %
G. Etchegoinberry (SE) ..... 2,95 %

1er TOUR LEGISLATIVES 1978 (en %)
PS : 30,1 ; PCF : 17 ; RPR : 34,6.

ELU (au 2e tour)
M. Andrieu (PS) ..... 52,50 %

PRES. 1981. Mitterrand ..... 56,20 %

4e C. (Toulouse-Ouest)
I. : 121 657 ; A. : 32,41 % ; E. : 80 760
A. Raymond (PS) ..... 55,24 %
R. Piquet (PCF) ..... 15,15 %
R. Roig (LO) ..... 1,31 %
J.-C. Gallard (PSU) ..... 1,71 %
R. Jurasz (UDF) ..... 7,55 %
J. Diebold (RPR) ..... 19,01 %

1er TOUR LEGISLATIVES 1978 (en %)
PS : 34,7 ; PCF : 21,4 ; RPR : 16,5 ; UDF : 13,1.

ELU (au 2e tour)
A. Raymond (PS) ..... 63,60 %

PRES. 1981. Mitterrand ..... 65,10 %

5e C. (Muret)
I. : 107 629 ; A. : 27,03 % ; E. : 77 236
G. Houteer (PS) ..... 51,76 %
J. Agrain (PCF) ..... 14,45 %
Ch. Morlans (LO) ..... 1,50 %
M. Ronde-Oustau (UDF) ..... 12,49 %
J.-P. Hiélard (RPR) ..... 17,38 %
J. Belhomme (SE) ..... 2,39 %

1er TOUR LEGISLATIVES 1978 (en %)
PS : 28,5 ; PCF : 19,4 ; RPR : 17 ; (Div. Dr.) : 22,3.

ELU (au 2e tour)
G. Houteer (PS) ..... 56,30 %

PRES. 1981. Mitterrand ..... 62,20 %

6e C. (St-Gaudens)
I. : 63 117 ; A. : 30,11 % ; E. : 43 364
P. Ortet (PS) ..... 55,96 %
E. Garde (MRG) ..... 3,45 %
S. Rinaldi (PCF) ..... 11,57 %
J. Fernandez (LO) ..... 2,07 %
J.-P. Sirven (RPR) ..... 26,94 %

1er TOUR LEGISLATIVES 1978 (en %)
PS : 37,4 ; PCF : 18 ; RPR : 19,8 ; UDF : 18.

ELU (au 2e tour)
M. Masquere (PS) ..... 60,00 %

PRES. 1981. Mitterrand ..... 61,30 %

32 - GERS

1re C. (Auch - Mirande)
I. : 69 720 ; A. : 28,56 % ; E. : 49 001
J. Laborde (PS) ..... 53,83 %
J. Lamothe (PCF) ..... 13,68 %
H. Thomas (UNM-UDF) ..... 28,82 %
F. Vaque (PFN) ..... 3,64 %

1er TOUR LEGISLATIVES 1978 (en %)
PS : 39,9 ; PCF : 16,8 ; RPR : 19 ; UDF : 16,3.

ELU (au 2e tour)
J. Laborde (PS) ..... 59,40 %

PRES. 1981. Mitterrand ..... 59,10 %

2e C. (Condom)
I. : 63 942 ; A. : 27,39 % ; E. : 45 583
A. Cellard (PS) ..... 50,68 %
G. Lacaze (PCF) ..... 10,52 %
M. Ghirardi (PSU) ..... 4,87 %
J. Faget (UNM-RPR) ..... 33,91 %

1er TOUR LEGISLATIVES 1978 (en %)
PS : 52,3 ; (Div. Dr.) : 47,7.

ELU (au 1er tour)
A. Cellard (PS) ..... 52,30 %

PRES. 1981. Mitterrand ..... 58,90 %

33 - GIRONDE

1re C. (Bordeaux - Le Bouscat)
I. : 68 985 ; A. : 33,50 % ; E. : 45 444
J. Dangoumau (PS) ..... 39,48 %
J. Boule (PCF) ..... 10,10 %
D. Lacoste (LO) ..... 1,10 %
J. Courmontage (Mouv. Dém.) ..... 0,74 %
J. Valleix (UNM-RPR) ..... 44,56 %
J.-P. Péron (Rad. Soc.) ..... 2,84 %
J. Colombier (FN) ..... 1,19 %

1er TOUR LEGISLATIVES 1978 (en %)
PS : 27,9 ; PCF : 12,9 ; RPR : 44,2 ; UDF : 7

ELU (au 2e tour)
J. Valleix (RPR) ..... 56,00 %

PRES. 1981. Mitterrand ..... 49,30 %

2e C. (Bordeaux - Centre)
I. : 30 034 ; A. : 35,48 % ; E. : 19 224
Ch. Dantez (PS) ..... 33,50 %
C. Scipion (PCF) ..... 7,14 %
G. Bodin (Fr. aut.) ..... 0,01 %
H. Per-Escamps (PSU) ..... 1,44 %
J. Chaban-Delmas (UNM-RPR) ..... 57,91 %

1er TOUR LEGISLATIVES 1978 (en %)
PS : 20,9 ; PCF : 12,1 ; RPR : 55,3.

ELU (au 1er tour)
J. Chaban-Delmas (RPR) ..... 55,30 %

PRES. 1981. Mitterrand ..... 47,10 %

3e C. (Bordeaux - Talence)
I. : 48 680 ; A. : 36,50 % ; E. : 30 607
C. Lalumière (PS) ..... 44,27 %
G. Lacour (PCF) ..... 11,83 %
H. Marmisse (LO) ..... 0,96 %
A. Demarcq (Div. G.) ..... 1,05 %
R. Dussart (RPR) ..... 22,56 %
P. Epron (UDF) ..... 16,53 %
C. Le Lann (Ecol.) ..... 2,80 %

1er TOUR LEGISLATIVES 1978 (en %)
PS : 32,2 ; PCF : 16,7 ; RPR : 23,8 ; PR : 11,8 ; CDS : 8.

ELU (au 2e tour)
H. Deschamps (PS) ..... 52,90 %

PRES. 1981. Mitterrand ..... 57,40 %

4e C. (Bordeaux-Rive droite)
I. : 91 358 ; A. : 32,10 % ; E. : 61 185
P. Garmendia (PS) ..... 55,30 %
M. Broqua (PCF) ..... 16,88 %
J.-F. Mas (LO) ..... 1,35 %
C. Lacarin (UNM) ..... 23,27 %
D. Jacquet (Ecol.) ..... 3,20 %

1er TOUR LEGISLATIVES 1978 (en %)
PS : 41,3 ; PCF : 23,1 ; RPR : 17,6 ; UDF : 10,3.

ELU (au 2e tour)
P. Madrelle (PS) ..... 67,30 %

PRES. 1981. Mitterrand ..... 67,30 %

5e C. (Lesparre)
I. : 90 268 ; A. : 29,7 % ; E. : 62 689
R. Julien (MRG sout. PS) ..... 42,89 %
A. Chancogne (PCF) ..... 12,81 %
F. Labrosse (LCR) ..... 1,14 %
A. Achille-Fould (UNM) ..... 43,16 %

1er TOUR LEGISLATIVES 1978 (en %)
PCF : 18,5 ; MRG : 19,9 ; Div. G. : 10,6 ; RPR : 8,9 ; UDF : 38.

ELU (au 2e tour)
R. Julien (MRG) ..... 50,30 %

PRES. 1981. Mitterrand ..... 58,00 %

6e C. (Mérignac)
I. : 116 397 ; A. : 33,06 % ; E. : 76 913
M. Sainte-Marie (PS) ..... 53,23 %
S. Rossignol (PCF) ..... 15,26 %
M.-Th. Astruc (LCR) ..... 0,67 %
G. Barthélémy (LO) ..... 1,14 %
P. Sicre (RPR) ..... 20,75 %
A. Giraud (UDF) ..... 8,95 %

1er TOUR LEGISLATIVES 1978 (en %)
PS : 37,1 ; PCF : 21,8 ; RPR : 29,2.

REELU (au 2e tour)
M. Sainte-Marie (PS) ..... 61,00 %

PRES. 1981. Mitterrand ..... 63,20 %

7e C. (Arcachon)
I. : 89 522 ; A. : 26,03 % ; E. : 65 039
K. Haye (PS) ..... 42,65 %
J. Barrière (PCF) ..... 10,26 %
P. Lataillade (UNM-RPR) ..... 47,09 %

1er TOUR LEGISLATIVES 1978 (en %)
PS : 27 ; PCF : 16,6 ; RPR : 20,8 ; UDF : 19,8 ; Div. Dr. : 13,2.

ELU (au 2e tour)
P. Lataillade (RPR) ..... 51,70 %

PRES. 1981. Mitterrand ..... 52,80 %

8e C. (Langon)
I. : 68 069 ; A. : 27,45 % ; E. : 48 673
P. Lagorce (PS) ..... 50,70 %
J. Lafourcade (PCF) ..... 16,23 %
B. Perret (RPR) ..... 17,77 %
J.-M. Jardry (UDF) ..... 15,30 %

1er TOUR LEGISLATIVES 1978 (en %)
PS : 38 ; PCF : 22,7 ; UDF : 23,5 ; Div. Dr. : 10,9.

REELU (au 2e tour)
P. Lagorce (PS) ..... 59,50 %

PRES. 1981. Mitterrand ..... 59,40 %

9e C. (Libourne)
I. : 66 113 ; A. : 25,18 % ; E. : 48 892
G. Mitterrand (PS) ..... 46,00 %
H. Poirier (PCF) ..... 7,66 %
G. César (UNM-RPR) ..... 46,34 %

1er TOUR LEGISLATIVES 1978 (en %)
PS : 33,1 ; PCF : 15,1 ; RPR : 48,7.

REELU (au 2e tour)
R. Boulin (RPR) ..... 50,80 %

PRES. 1981. Mitterrand ..... 55,10 %



Edmond Hervé (PS)

10e C. (Blaye)
I. : 59 032 ; A. : 29,63 % ; E. : 40 931
B. Madrelle (PS) ..... 55,94 %
A. Monlien (PCF) ..... 7,56 %
J. Bergeon (RPR) ..... 23,35 %
D. Michelet (UDF) ..... 13,15 %

1er TOUR LEGISLATIVES 1978 (en %)
PS : 35,7 ; PCF : 13,3 ; RPR : 20,9 ; UDF : 21,6.

ELU (au 2e tour)
B. Madrelle (PS) ..... 54,10 %

PRES. 1981. Mitterrand ..... 56,80 %

34 - HERAULT

1re C. (Montpellier-Lunel)
I. : 123 162 ; A. : 33,77 % ; E. : 80 538
G. Frèche (PS) ..... 38,24 %
V. Calvo (MRG) ..... 1,79 %
J. Roux (PCF) ..... 12,82 %
Y. Larbioux (PSU) ..... 3,07 %
F. Delmas (UNM-UDF) ..... 41,42 %
Ph. de Parseval (FN) ..... 2,66 %

1er TOUR LEGISLATIVES 1978 (en %)
PS : 27,2 ; PCF : 16,6 ; RPR : 15,9 ; UDF : 29,1.

ELU (au 2e tour)
F. Delmas (UDF) ..... 50,30 %

PRES. 1981. Mitterrand ..... 52,30 %

2e C. (Montpellier-Lodève)
I. : 115 535 ; A. : 32,20 % ; E. : 76 424
G. Senes (PS) ..... 45,10 %
J. Bonnet (PCF) ..... 14,50 %
H. Talvat (LCR) ..... 0,99 %
M. Chayne (LO) ..... 0,76 %
L. Fauchard (PSU) ..... 2,50 %
A. Roqueblave (UNM) ..... 34,97 %
J.-M. Almanza (Div. Dr.) ..... 1,16 %

1er TOUR LEGISLATIVES 1978 (en %)
PS : 30,4 ; PCF : 20,1 ; RPR : 15,2 ; UDF : 25,4.

REELU (au 2e tour)
G. Senes (PS) ..... 54,20 %

PRES. 1981. Mitterrand ..... 55,70 %

3e C. (Sète-Pézenas)
I. : 79 683 ; A. : 28,74 % ; E. : 55 027
J. Lacombe (PS) ..... 36,54 %
M. Barbera (PCF) ..... 31,76 %
Y. Marchand (UNM-UDF) ..... 30,20 %
J. Llansol (Div. Dr.) ..... 1,50 %

1er TOUR LEGISLATIVES 1978 (en %)
PCF : 33,7 ; MRG : 22,8 ; RPR : 13,4 ; UDF : 23,4.

ELUE (au 2e tour)
M. Barbera (PCF) ..... 54,80 %

PRES. 1981. Mitterrand ..... 59,20 %

4e C. (Béziers-Agde)
I. : 82 014 ; A. : 29,66 % ; E. : 56 947
M. Vega-Ritter (PS) ..... 29,31 %
P. Balmigère (PCF) ..... 32,84 %
M. Roques (UNM-UDF) ..... 37,85 %

1er TOUR LEGISLATIVES 1978 (en %)
PS : 19,5 ; PCF : 34,1 ; RPR : 17,3 ; UDF : 21,3.

REELU (au 2e tour)
P. Balmigère (PCF) ..... 52,80 %

PRES. 1981. Mitterrand ..... 56,70 %

5e C. (Béziers-Saint-Pons)
I. : 59 101 ; A. : 32,35 % ; E. : 39 982
R. Bayou (PS) ..... 51,06 %
A. Aubertie (PCF) ..... 20,95 %
Ch. Tessier (UNM-RPR) ..... 21,42 %
A. Troise (Div. Dr.) ..... 5,44 %

1er TOUR LEGISLATIVES 1978 (en %)
PS : 37,7 ; PCF : 28,3 ; UDF : 31,2.

REELU (au 2e tour)
R. Bayou (PS) ..... 64,00 %

PRES. 1981. Mitterrand ..... 61,90 %

35 - ILLE-ET-VILAINE

1re C. (Rennes-Nord)
I. : 97 241 ; A. : 32,24 % ; E. : 65 279
E. Hervé (PS) ..... 45,49 %
J. Rolland (PCF) ..... 4,15 %
H. Alexandre (Extr. G.) ..... 0,61 %
J.-P. Gaudin (LO) ..... 0,66 %
A. Ruellan (PSU) ..... 1,28 %
J. Cressard (UNM-RPR) ..... 43,83 %
Y. Cochet (Ecol.) ..... 3,96 %

1er TOUR LEGISLATIVES 1978 (en %)
PS : 32,6 ; PCF : 8,6 ; RPR : 38,9 ; UDF : 10,7.

REELU (au 2e tour)
J. Cressard (RPR) ..... 54,30 %

PRES. 1981. Mitterrand ..... 51,50 %

2e C. (Rennes-Sud)
I. : 134 502 ; A. : 33,43 % ; E. : 88 602
J.-M. Boucheron (PS) ..... 44,63 %
Ch. Benoist (PCF) ..... 6,29 %
Ch. Le Moenn (Extr. G.) ..... 0,30 %
R. Madec (LO) ..... 0,73 %
G. Eurlin (LCR) ..... 0,37 %
M. Rannou (UDB) ..... 1,08 %
D. Guillou (UNM-RPR) ..... 34,98 %
D. Galesne (UDF) ..... 7,74 %
Ph. Glorennec (Ecol.) ..... 3,87 %

1er TOUR LEGISLATIVES 1978 (en %)
PS : 28,8 ; PCF : 12 ; RPR : 35,7 ; UDF : 11,4.

REELU (au 2e tour)
Le Douarec (RPR) ..... 53,10 %

PRES. 1981. Mitterrand ..... 53,00 %

3e C. (Vitré)
I. : 54 204 ; A. : 24,14 % ; E. : 40 450
G. Gerbaud (PS) ..... 22,43 %
J. Le Duff (PCF) ..... 2,02 %
P. Mehaignerie (UNM-UDF) ..... 72,48 %
J. Fuseau (CNIP) ..... 3,05 %

1er TOUR LEGISLATIVES 1978 (en %)
PS : 17,9 ; PCF : 3,6 ; UDF : 72,4.

REELU (au 2e tour)
P. Mehaignerie (UDF) ..... 72,40 %

PRES. 1981. Mitterrand ..... 30,20 %

4e C. (Redon)
I. : 57 597 ; A. : 29,20 % ; E. : 40 306
P. Bourges (PS) ..... 33,37 %
M. Garreau (PCF) ..... 5,29 %
A. Madelin (UNM-UDF) ..... 41,71 %
C. Hubert (Div.Dr.) ..... 19,63 %

1er TOUR LEGISLATIVES 1978 (en %)
PS : 18,2 ; PCF : 8,9 ; CDS : 18,3 ; UDF : 33 ; Div. D. : 11,6.

ELU (au 2e tour)
A. Madelin (UDF) ..... 66,00 %

PRES. 1981. Mitterrand ..... 41,00 %

5e C. (Fougères)
I. : 56 110 ; A. : 25,51 % ; E. : 41 016
J. Faucheux (PS) ..... 32,61 %
J.-C. Guillerm (PCF) ..... 4,86 %
M. Cointat (UNM-RPR) ..... 54,72 %
L. Feuvrier (Centr.) ..... 7,15 %
A. Vannier (PFN) ..... 0,64 %

1er TOUR LEGISLATIVES 1978 (en %)
PS : 16,2 ; PCF : 9,2 ; MRG : 7,2 ; RPR : 47,5 ; UDF : 15,3.

REELU (au 2e tour)
M. Cointat (RPR) ..... 63,90 %

PRES. 1981. Mitterrand ..... 38,70 %

6e C. (Saint-Malo)
I. : 94 362 ; A. : 26,60 % ; E. : 68 215
L. Chopier (PS) ..... 39,91 %
R. Busnel (PCF) ..... 5,70 %
H. Gourmelen (UDB) ..... 1,48 %
J. Hamelin (UNM-RPR) ..... 42,89 %
Y. Debove (Ecol.) ..... 3,02 %

1er TOUR LEGISLATIVES 1978 (en %)
PS : 26 ; PCF : 10,5 ; RPR : 51,6.

REELU (au 1er tour)
Y. Bourges (RPR) ..... 51,60 %

PRES. 1981. Mitterrand ..... 46,20 %

36 - INDRE

1re C. (Châteauroux)
I. : 66 824 ; A. : 25,98 % ; E. : 48 686
M. Sapin (PS) ..... 30,77 %
M. Lemoine (PCF) ..... 26,06 %
M. Aurillac (UNM-RPR) ..... 43,16 %

1er TOUR LEGISLATIVES 1978 (en %)
PS : 16,3 ; PCF : 29,3 ; RPR : 34 ; Div. Dr. : 14,7.

ELU (au 2e tour)
M. Aurillac (RPR) ..... 51,20 %

PRES. 1981. Mitterrand ..... 54,20 %

2e C. (Issoudun)
I. : 57 727 ; A. : 25,55 % ; E. : 42 169
A. Laignel (PS) ..... 40,67 %
H. Martin (PCF) ..... 21,36 %
M. Tissandier (UNM-UDF) ..... 38,17 %

1er TOUR LEGISLATIVES 1978 (en %)
PS : 24,2 ; PCF : 26 ; UDF : 42,9.

REELU (au 2e tour)
M. Tissandier (UDF) ..... 52,30 %

PRES. 1981. Mitterrand ..... 53,60 %

3e C. (Le Blanc)
I. : 56 076 ; A. : 23,87 % ; E. : 42 008
A. Renault (PS) ..... 39,90 %
A. Pasquer (PCF) ..... 13,90 %
J.-P. Mourot (UNM-RPR) ..... 46,12 %

1er TOUR LEGISLATIVES 1978 (en %)
PS : 25,3 ; PCF : 23,5 ; RPR : 46,6.

REELU (au 2e tour)
J.-P. Mourot (RPR) ..... 51,30 %

PRES. 1981. Mitterrand ..... 51,80 %

37 - INDRE-ET-LOIRE

1re C. (Tours)
I. : 79 114 ; A. : 33,17 %; E. : 52 413
P. Lussault (PS) ..... 35,62 %
J. Vigier (PCF) ..... 11,80 %
Ch. Sornin (LO) ..... 0,65 %
J.-M. Babin (LCR) ..... 0,50 %
J.-L. Simon (Div. G.) ..... 1,20 %
J. Royer (Div. Dr.) ..... 48,61 %
N. Noizet (Royal.) ..... 0,33 %
P. Olivier (Ecol.) ..... 1,29 %

1er TOUR LEGISLATIVES 1978 (en %)
PS : 22,5 ; PCF : 18,7 ; RPR : 5,1 ; (Div. Dr.) : 46,2.

REELU (au 2e tour)
J. Royer (Div. Dr.) ..... 54,00 %

PRES. 1981. Mitterrand ..... 54,10 %

2e C. (Tours-Nord)
I. : 848 378 ; A. : 30,14 % ; E. : 589 013
J.-M. Testu (PS) ..... 44,91 %
J.-P. Nivet (PCF) ..... 7,44 %
J. Delaneau (UNM-UDF) ..... 45,45 %
J.-M. Arieta (Div. Dr.) ..... 2,20 %

LEGISLATIVES 1er TOUR

1er TOUR LEGISLATIVES 1978 (en %)
PS : 32 ; PCF : 11,8 ; UDF : 44,6.

ELU (au 2e tour)
J. Delaneau (UDF) ..... 51,80 %

PRES. 1981. Mitterrand ..... 50,90 %

3e C. (Loches)

I. : 72 218 ; A. : 25,86 %; E. : 52 481
Ch. Mora (PS) ..... 42,44 %
L. Chapeau (PCF) ..... 10,40 %
P. Canot (Div. G.) ..... 2,12 %
J. Castagnou (UNM-RPR) ... 45,04 %

1er TOUR LEGISLATIVES 1978 (en %)
PS : 20,3 ; PCF : 14,9 ; MRG : 11 ; RPR : 21,8 ; UDF : 14,9.

ELU (au 2e tour)
J. Castagnou (RPR) ..... 50,10 %

PRES. 1981. Mitterrand ..... 53,10 %

4e C. (Chinon)

I. : 94 907 ; A. : 29,29 %; E. : 65 967
J. Proveux (PS) ..... 42,44 %
G. Beaudin (MRG) ..... 1,69 %
J.-C. Guillon (PCF) ..... 7,02 %
J.-J. Prodhomme (LO) ..... 1,91 %
A.-G. Voisin (UNM-RPR) ... 46,93 %
J. Buisson (Extr. Dr.) ..... 0,01 %

1er TOUR LEGISLATIVES 1978 (en %)
PS : 26 ; PCF : 12,5 ; RPR : 48,1.

REELU (au 2e tour)
A. Voisin (RPR) ..... 53,60 %

PRES. 1981. Mitterrand ..... 52,50 %

38 - ISERE

1re C. (Grenoble-Est)

I. : 83 210 ; A. : 31,59 %; E. : 56 446
O. Sicard (PS) ..... 33,14 %
P. Jargot (PCF) ..... 20,62 %
Y. Delahaye (PSU) ..... 1,06 %
P. Coulon (Div. G.) ..... 0,56 %
G. Cabanel (UNM-UDF) ... 41,17 %
A. Galland (CNIP) ..... 0,38 %
M. Lehideux (FN) ..... 0,79 %
C. Boulaine (Ecol.) ..... 2,23 %

1er TOUR LEGISLATIVES 1978 (en %)
PS : 23 ; PCF : 21,1 ; UDF : 37.

ELU (au 2e tour)
G. Cabanel (UDF) ..... 50,30 %

PRES. 1981. Mitterrand ..... 53,10 %



Henri Emmanuelli

2e C. (Grenoble-Sud)

I. : 109 182 ; A. : 37,51 %; E. : 67 578
H. Dubedout (PS) ..... 41,07 %
J. Blanchon (PCF) ..... 18,27 %
A.-M. Eche (LCR) ..... 0,74 %
P. Orard (Div. G.) ..... 0,41 %
A. Carignon (UNM-RPR) ... 34,88 %
R. Calmal (SE) ..... 0,78 %
J.-P. Jonot (Ecol.) ..... 3,80 %

1er TOUR LEGISLATIVES 1978 (en %)
PS : 26,8; PCF : 25,6; RPR : 26,7; UDF : 9,8.

REELU (au 2e tour)
H. Dubedout (PS) ..... 55,70 %

PRES. 1981. Mitterrand ..... 58,90 %

3e C. (La Mure)

I. : 89 330 ; A. : 34,56 %; E. : 57 882
J. Vial (PS) ..... 29,70 %
L. Maisonnat (PCF) ..... 34,97 %
R. Begot (LO) ..... 0,93 %
A. Joux (Div. G.) ..... 0,58 %
J.-C. Siniand (UNM-UDF) ... 30,71 %
C. Costa (Ecol.) ..... 3,07 %

1er TOUR LEGISLATIVES 1978 (en %)
PS : 21,3; PCF : 34,6; RPR : 18,8; UDF : 18,1.

REELU (au 2e tour)
L. Maisonnat (PC) ..... 55,30 %

PRES. 1981. Mitterrand ..... 56,70 %

4e C. (Voiron - St-Marcellin)

I. : 75 474 ; A. : 32,59 %; E. : 50 048
G. Halimi (Choisir. Sout. PS) ..... 33,21 %
R. Veyret (PCF) ..... 18,92 %
V. Comparat (PSU) ..... 1,30 %
J. Bodet (UNM-UDF) ..... 15,42 %
M. Hannoun (RPR) ..... 28,04 %
R. Commandeur (SE) ..... 3,08 %

1er TOUR LEGISLATIVES 1978 (en %)
PS : 30,3; PCF : 19,4; RPR : 29,8; UDF : 11,1.

REELU (au 2e tour)
J.-A. Gau (PS) ..... 53,50 %

PRES. 1981. Mitterrand ..... 52,80 %

5e C. (Vienne - Bourgoin)

I. : 69 081 ; A. : 32,68 %; E. : 45 959
L. Mermaz (PS) ..... 48,37 %
G. Pellet (PCF) ..... 11,89 %
D. Pothin (PSU) ..... 0,83 %
A. Couzon (LO) ..... 1,29 %
M. Roux (UNM-UDF) ..... 33,51 %
J. Lohendy (Ecol.) ..... 4,09 %

1er TOUR LEGISLATIVES 1978 (en %)
PS : 33; PCF : 19; RPR : 15; UDF : 22,1.

REELU (au 2e tour)
L. Mermaz (PS) ..... 55,50 %

PRES. 1981. Mitterrand ..... 56,50 %

6e C. (Vienne-Sud)

I. : 62 343 ; A. : 27,30 %; E. : 44 757
C. Nucci (PS) ..... 45,75 %
M. Poirier (PCF) ..... 16,21 %
C. Abel (RPR) ..... 17,98 %
G. Colombier (UDF) ..... 20,05 %

1er TOUR LEGISLATIVES 1978 (en %)
PS : 26,2; PCF : 23,3; UDF : 41,8.

ELU (au 2e tour)
C. Nucci (PS) ..... 51,70 %

PRES. 1981. Mitterrand ..... 55,80 %

7e C. (La Tour-du-Pin)

I. : 72 748 ; A. : 30,71 %; E. : 49 989
G. Bally (PS) ..... 37,97 %
H. Jayet (PCF) ..... 12,02 %
M. Cattin-Bazin (UNM-UDF) 45,21 %
E. Serrière (FN) ..... 1,29 %
O. Cabanel (Ecol.) ..... 3,48 %

1er TOUR LEGISLATIVES 1978 (en %)
PS : 22,9; PCF : 18,6; UDF : 28,1; A. Moyne-Bressand (Div. Dr.) : 12.

REELU (au 2e tour)
M. Cattin-Bazin (UDF) ..... 51,80 %

PRES. 1981. Mitterrand ..... 53,50 %

39 - JURA

1re C. (Lons-le-Saunier)

I. : 83 272 ; A. : 30,80 %; E. : 56 761
A. Brune (PS) ..... 36,63 %
H. Auger (PCF) ..... 13,46 %
J. Prudent (Extr. G.) ..... 0,01 %
R. Feit (UNM-UDF) ..... 38,14 %
J. Perraudin (Centr.) ..... 11,74 %

1er TOUR LEGISLATIVES 1978 (en %)
PS : 23,9; PCF : 17,8; RPR : 10,5; UDF : 38,9.

REELU (au 2e tour)
R. Feit (UDF) ..... 53,30 %

PRES. 1981 - Mitterrand ..... 50,40 %

2e C. (Dole)

I. : 86 247 ; A. : 27,13 % ; E. : 62 142
J.-P. Santa Cruz (PS) ..... 34,35 %
M. Faivre-Picon (PCF) ..... 15,35 %
H. Guyet (PSU) ..... 2,38 %
G. Barbier (UNM-UDF) ..... 44,07 %
M. Moreau (Ecol.) ..... 3,84 %

1er TOUR LEGISLATIVES 1978 (en %)
PS : 25,3; PCF : 18,9; RPR : 22,1; UDF : 23,1.

ELU (au 2e tour)
G. Barbier (UDF) ..... 50,90 %

PRES. 1981 - Mitterrand ..... 54,40 %

40 - LANDES

1re C. (Mont-de-Marsan)

I. : 72 570 ; A. 26,23 % ; E. : 52 606
R. Duroure (PS) ..... 51,17 %
J. Lespiau (PCF) ..... 10,43 %
A. Mirtin (UNM-UDF) ..... 38,39 %

1er TOUR LEGISLATIVES 1978 (en %)
PS : 33,3 ; PCF : 15,2 ; RPR : 42,2.

REELU (au 2e tour)
R. Duroure (PS) ..... 51,60 %

PRES. 1981. Mitterrand ..... 54,80 %

2e C. (Dax)

I. : 85 640 ; A. : 23,88 % ; E. : 64 310
J.-P. Penicault (PS) 47,69
A. Maye (PCF) ..... 14,45 %
A. Sallefranque (UNM-RPR) 33,88 %
E. Delmas-Marsalet (Ecol.) . 3,98 %

1er TOUR LEGISLATIVES 1978 (en %)
PS : 37,3 ; PCF : 18,9 ; UDF : 36.

REELU (au 2e tour)
H. Lavielle (PS) ..... 56,30 %

PRES. 1981. Mitterrand ..... 56,10 %

3e C. (Saint-Sever)

I. : 61 510 ; A. : 20,68 % ; E. : 48 131
H.Emmanuelli (PS) ..... 52,90 %
A. Curculosse (PCF) ..... 9,70 %
G. Lafon (LO) ..... 0,80 %
J.-M. Commenay (UDF) .... 36,60 %

1er TOUR LEGISLATIVES 1978 (en %)
PS : 24,1 ; PCF : 15,7 ; MRG : 12,1 ; UDF : 46,2.

ELU (au 2e tour)
H. Emmanuelli (PS) ..... 50,40 %

PRES. 1981. Mitterrand ..... 57,80 %

41 - LOIR-ET-CHER

1re C. (Blois)

I. : 81 905 ; A. : 27,30 % ; E. : 58 477
F. Mortelette (PS) ..... 37,30 %
P. Sabourin (PCF) ..... 13,70 %
Y. Elbory (PSU) ..... 2,60 %
G. Belorgey (Div. Dr.) ..... 12,50 %
J. Blot (UNM-UDF) ..... 33,70 %

1er TOUR LEGISLATIVES 1978 (en %)
PS : 23,7; PCF : 19,4; UDF : 51,8.

REELU (au 1er tour)
P. Sudreau (UDF) ..... 51,80 %

PRES. 1981. Mitterrand ..... 52,20 %

2e C. (Romorantin)

I. : 68 098 ; A. : 24,21 % ; E. : 50 925
J. Lorjeoux (PS) ..... 36,90 %
J. Delanoue (PCF) ..... 11,60 %
J.-C. Bourgait (Div. G.) .... 2,70 %
Roger Corrèze (UNM-RPR) . 48,80 %

1er TOUR LEGISLATIVES 1978 (en %)
PS : 27,9; PCF : 18,2; RPR : 50,4.

REELU (au 1er tour)
R. Corrèze (RPR) ..... 50,40 %

PRES. 1981. Mitterrand ..... 51,10 %

3e C. (Vendôme)

I. : 58 067 ; A. : 23,77 % ; E. : 43 842
R. Girond (PS) ..... 39,30 %
B. Hemme (PCF) ..... 10,80 %
J. Desanlis (UNM-UDF) .... 49,90 %

1er TOUR LEGISLATIVES 1978 (en %)
PS : 26,5; PCF : 15,5; UDF : 49.

REELU (au 2e tour)
J. Desanlis (UDF) ..... 54,10 %

PRES. 1981. Mitterrand ..... 47,70 %

42 - LOIRE

1re C. (Saint-Etienne Nord)

I. : 57 285 ; A. : 39,00 % ; E. : 34 600
H. Bouchardeau (PSU sout. PS) ..... 24,20 %
P. Chomat (PCF) ..... 24,50 %
M. Petiot (LO) ..... 0,70 %
M. Grossmann (Div. G.) ... 4,10 %
M. Victoire (RPR) ..... 9,90 %
M. Durafour (UDF) ..... 33,90 %
F. Raynaud (Div. Dr.) ..... 2,60 %

1er TOUR LEGISLATIVES 1978 (en %)
PCF : 25,6 ; MRG : 18,1 ; RPR : 10,3 ; UDF : 35,5.

REELU (au 2e tour)
M. Durafour (UDF) ..... 52,80 %

PRES. 1981. Mitterrand ..... 53,10 %

2e C. (Saint-Etienne Sud)

I. : 77 330 ; A. : 39,50 % ; E. : 46 437
B. Vennin (PS) ..... 33,30 %
F. Thomas (PCF) ..... 17,10 %
P. Bricout (Div. G.) ..... 1,00 %
L. Neuwirth (RPR) ..... 45,40 %
S. Durag (SE) ..... 0,4 %
Ch. Brodhag ..... 2,6 %

1er TOUR LEGISLATIVES 1978 (en %)
PS : 22,4 ; PCF : 22,5 ; RPR : 32,3; UDF : 13,9.

REELU (au 2e tour)
L. Neuwirth (RPR) ..... 53,90 %

PRES. 1981. Mitterrand ..... 52,30 %

3e C. (Gier - Saint-Héand)

I. : 80 242 ; A. : 32,30 % ; E. : 53 703
J. Badet (PS) ..... 41,00 %
A. Gery (PCF) ..... 12,40 %
A. Moulin (LO) ..... 1,30 %
G. Le Coq (UDF) ..... 36,70 %
G. Chavaniac (PFN) ..... 4,00 %
P. Poivat (Ecol.) ..... 4,50 %

1er TOUR LEGISLATIVES 1978 (en %)
PS : 24 ; PCF : 18,7 ; RPR : 15,8 ; UDF : 28,9.

REELU (au 2e tour)
A. Chazalon (UDF) ..... 50,50 %

PRES. 1981. Mitterrand ..... 52,20 %

4e C. (Ondaine-Pilat)

I. : 58 048 ; A. : 34,60 % ; E. : 37 139
A. Reynard (PS) ..... 20,90 %
Th. Vial-Massart (PCF) ..... 40,10 %
J.-P. Chartron (PSU) ..... 2,50 %
J.-N. Fouvet (Div. G.) ..... 3,60 %
J.-P. Perrier (UDF) ..... 32,80 %

1er TOUR LEGISLATIVES 1978 (en %)
PS : 12,8 ; PCF : 37,7 ; UDF : 31,3.

ELU (au 2e tour)
Th. Vial-Massart (PCF) ..... 52,60 %

PRES. 1981. Mitterrand ..... 55,20 %

5e C. (Roanne)

I. : 70 734 ; A. : 31,70 % ; E. : 47 692
J. Auroux (PS) ..... 51,30 %
S. Feugère (PCF) ..... 12,70 %
J. Calmels (UNM-UDF) .... 12,10 %
J.-J. Brossard (SE) ..... 23,80 %

1er TOUR LEGISLATIVES 1978 (en %)
PS : 30,7 ; PCF : 17,3 : RPR : 37,8 ; UDF : 8,6.

ELU (au 2e tour)
J. Auroux (PS) ..... 50,50 %

PRES. 1981. Mitterrand ..... 54,10 %

6e C. (Feurs)

I. : 53 581 ; A. : 26,60 % ; E. : 38 759
J.-C. Frecon (PS) ..... 39,70 %
P. Guillou (PCF) ..... 7,50 %
P. Clément (UDF) ..... 52,70 %

1er TOUR LEGISLATIVES 1978 (en %)
PS : 24,7 ; PCF : 12 ; RPR : 19,6 ; UDF : 31.

ELU (au 2e tour)
P. Clément (UDF) ..... 57,40 %

PRES. 1981. Mitterrand ..... 46,90 %

7e C. (Montbrison)

I. : 78 330 ; A. : 28,50 % ; E. : 55 241
L. Moullier (PS) ..... 35,60 %
J. Anglard (PCF) ..... 9,60 %
H. Bayard (UDF) ..... 54,70 %

1er TOUR LEGISLATIVES 1978 (en %)
PCF : 13,9 ; MRG : 16,2 ; RPR : 9,3 ; UDF : 37,4.

ELU (au 2e tour)
H. Bayard (UDF) ..... 57,50 %

PRES. 1981. Mitterrand ..... 55,20 %

43 - HAUTE-LOIRE

1re C. (Le Puy-Yssingeaux)

I. : 79 731 ; A. : 23,35 % ; E. : 58 712
H. Vincendon (PS) ..... 30,40 %
R. Raffier (PCF) ..... 5,10 %
G. Allirol (Div. G.) ..... 2,10 %
J. Barrot (UNM-CDS) ..... 62,30 %

1er TOUR LEGISLATIVES 1978 (en %)
PS : 21,8 ; PCF : 8,9 ; RPR : 5,4 ; UDF : 58,2.

REELU (au 1er tour)
J. Barrot (UNM-CDS) ..... 58,20 %

PRES. 1981. Mitterrand ..... 42,00 %

2e C. (Le Puy-Brioude)

I. : 73 055 ; A. : 23,6 % ; E. : 55 117
L. Eyraud (PS) ..... 41,80 %
J. Eyraud (PCF) ..... 4,80 %
J. Proriol (PSU) ..... 53,40 %

1er TOUR LEGISLATIVES 1978 (en %)
PS : 36,6 ; PCF : 8,8 ; UDF : 50,9.

ELU (au 1er tour)
J. Proriol (UDF) ..... 50,90 %

PRES. 1981. Mitterrand ..... 41,70 %

44 - LOIRE-ATLANTIQUE

1re C. (Nantes-Ville)

I. : 94 185 ; A. : 35,40 % ; E. : 60 196
J. Nattiez (PS) ..... 39,80 %
C. Poperen (PCF) ..... 8,10 %
G. Nicol (LCR) ..... 0,60 %
J.-L. Chausset (CAG) ..... 0,40 %
J. Pervenche (UNM) ..... 46,20 %
Y. Brandeho (SE) ..... 0,30 %
S. Offret (Cent.) ..... 1,30 %
M.-F. Gonin (Ecol.) ..... 3,20 %

1er TOUR LEGISLATIVES 1978 (en %)
PS : 23,8 ; PCF : 14,2 ; MRG : 4,5 ; RPR : 26,9 ; UDF : 21,6

REELU (au 2e tour)
A. Bolo (RPR) ..... 52,90 %

PRES. 1981. Mitterrand ..... 51,50 %

2e C. (Nantes-Chantenay Saint-Herblain)

I. : 77 675 ; A. : 35,30 % ; E. : 49 766
A. Chenard (PS) ..... 43,40 %
Y. Floch (MRG) ..... 1,80 %
M. Moreau (PCF) ..... 9,50 %
P. Jourdain (Extr. G.) ..... 0,30 %
J. Chauvet (LO) ..... 0,70 %
J. Brizais (PSU) ..... 1,40 %
P. Pellen (UDB) ..... 0,90 %
P. Cuepille (UDF) ..... 14,30 %
J.-P. Bazin (RPR) ..... 27,40 %

1er TOUR LEGISLATIVES 1978 (en %)
PS : 26,6 ; PCF : 15,6 : MRG : 2,4 ; RPR : 29,2 .

ELU (au 2e tour)
A. Chenard (PS) ..... 51,00 %

PRES. 1981. Mitterrand ..... 54,8 %

3e C. (Nantes-Rézé)

I. : 85 723 ; A. : 30,30 % ; E. : 58 958
F. Autain (PS) ..... 51,40 %
J.-Y. Coupel (PCF) ..... 6,30 %
J. Lebot (PSU) ..... 1,30 %
D. Jonas (Extr. G.) ..... 0,30 %
B. Macquet (UNM-RPR.) ... 40,40 %

1er TOUR LEGISLATIVES 1978 (en %)
PS : 33,4 ; PCF : 12,1 ; MRG : 2,6 ; RPR : 33,1 ; UDF : 12,4.

ELU (au 2e tour)
F. Autain (PS) ..... 51,00 %

PRES. 1981. Mitterrand ..... 56,30 %

4e C. (Ancenis-Clisson)

I. : 108 679 ; A. : 28,00 % ; E. : 77 025
J. Thareau (PS) ..... 37,60 %
J. Le Herisse (PCF) ..... 3,90 %
P. Cotrel (PSU) ..... 2,10 %
J.-L. Jossic (UDB) ..... 1,90 %
J. Jaujouan de Gasset (UNM-UDF) ..... 54,40 %

Fondation Jean Jaurès

1er TOUR LEGISLATIVES 1978 (en %)
PS : 21,2 ; PCF : 7,1 ; MRG : 4,9 ; RPR : 17,7 ; UDF : 40,8.

REELU (au 2e tour)
Maujouan du Gassset (UDF) .... 00,00 %

PRES. 1981. Mitterrand ..... 43,70 %

5e C. (Châteaubriant)
I. : 55 876 ; A. : 25.00 % ; E. : 41 115
H. Baron (PS) ..... 38,80 %
M. Le Deant (PCF) ..... 4,20 %
A. Raoul (PSU) ..... 4,60 %
X. Unault (UNM-SE) ..... 52,20 %

1er TOUR LEGISLATIVES 1978 (en %)
PS : 23 ; PCF : 8,3 : MRG : 1,7.

REELU (au 2e tour)
X. Hunaut (SE) ..... 54,40 %

PRES. 1981. Mitterrand ..... 44,70 %

6e C. (Saint-Nazaire)
I. : 91 802 ; A. : 33.90 % ; E. : 59 627
C. Evin (PS) ..... 53,20 %
M. Rocher (PCF) ..... 12,30 %
P. Gilbert (PSU) ..... 2,50 %
J. L'Herbier (UDB) ..... 1,50 %
E. Cherblanc (LO) ..... 1,30 %
M. Simon (UNM-UDF) ..... 28,80 %
H. Cadet (FN) ..... 0,20 %

1er TOUR LEGISLATIVES 1978 (en %)
PS : 29,7 ; PCF : 20,5 ; MRG : 2,7 ; RPR : 28,1 ; UDF : 9,1.

ELU (au 2e tour)
C. Evin (PS) ..... 58,10 %

PRES. 1981. Mitterrand ..... 61,10 %

7e C. (Guérande)
I. : 66 004 ; A. : 26.00 % ; E. : 48 348
A. Tinière (PS) ..... 38,60 %
P. Le Berche (PCF) ..... 5,60 %
M.-F. Belin (LO) ..... 1,00 %
O. Guichard (UNM-RPR.) .. 51,40 %
J. Motreff (Ecol.) ..... 3,20 %

1er TOUR LEGISLATIVES 1978 (en %)
PS : 27 ; PCF : 10,5 ; RPR : 52,4.

REELU (au 1er tour)
O. Guichard (RPR) ..... 52,40 %

PRES. 1981. Mitterrand ..... 45,30 %

8e C. (Paimbœuf)
I. : 74 768 ; A. : 26.60 % ; E. : 54 153
C. Durand (PS) ..... 30,20 %
G. Cauchie (MRG) ..... 2,40 %
H. Chauvet (PCF) ..... 4,40 %
L. Richard (UNM-RPR) .... 60,10 %
B. Nectoux (Ecol.) ..... 2,80 %

1er TOUR LEGISLATIVES 1978 (en %)
PS : 18,1 ; PCF : 7,1 : MRG : 1,4 ; RPR : 48,5 ; UDF : 7,1.

REELU (au 2e tour)
L. Richard (RPR) ..... 67,50 %

PRES. 1981. Mitterrand ..... 39,50 %

45 - LOIRET

1re C. (Orléans)
I. : 94 789 ; A. : 27.70 % ; E. : 67 440
J.-P. Sueur (PS) ..... 37,10 %
N. Bizouerne (PCF) ..... 7,70 %
C. Hauchère (LO) ..... 1,10 %
P. Bauby (PC-ML) ..... 0,60 %
P. Thibault (MGSD) ..... 2,80 %
J. Douffiagues (UNM) ..... 45,50 %
A. Larmet (PFN) ..... 1,20 %
J.-N. Breuil (Ecol.) ..... 3,90 %

1er TOUR LEGISLATIVES 1978 (en %)
PS : 22 ; PCF : 15,9 ; RPR : 20,4 ; UDF : 29,6.

ELU (au 2e tour)
J. Douffiagues (UDF) ..... 55,50 %

PRES. 1981. Mitterrand ..... 48,00 %

2e C. (Orléans)
I. : 90 090 ; A. : 26.70 % ; E. : 64 829
J.-C. Portheault (PS) ..... 32,70 %
A. Chêne (PCF) ..... 19,90 %
P. Costard (LO) ..... 1,10 %
F. Cuillerier (SE) ..... 10,60 %
C. Emonet (UDF-CDS) ..... 13,50 %
P. Grard (RPR) ..... 21,90 %

1er TOUR LEGISLATIVES 1978 (en %)
PS : 19,5 ; PCF : 25,4 ; RPR : 27,9 ; UDF : 16,6.

REELU (au 2e tour)
L. Salle (RPR) ..... 53,70 %

PRES. 1981. Mitterrand ..... 50,00 %

3e C. (Pithiviers)
I. : 75 254 ; A. : 24.60 % ; E. : 55 872
R. Alaux (PS) ..... 34,00 %
A. Avril (PCF) ..... 9,70 %
C. Brunel (UDF) ..... 22,40 %
J.-P. Charié (RPR.) ..... 33,80 %

1er TOUR LEGISLATIVES 1978 (en %)
PS : 20,6 ; PCF : 16 ; RPR : 20,7 ; UDF : 20,6 ; Div. Maj. : 15,2.

ELU (au 2e tour)
G. Girard (RPR) ..... 56,40 %

PRES. 1981. Mitterrand ..... 44,50 %

4e C. (Montargis)
I. : 80 876 ; A. : 26.20 % ; E. : 58 890
C. Dupont (PS) ..... 28,60 %
M. Nublat (PCF) ..... 18,90 %
X. Deniau (RPR) ..... 52,40 %

1er TOUR LEGISLATIVES 1978 (en %)
PS : 17,2 ; PCF : 24,3 ; RPR : 49,1

REELU (au 2e tour)
X. Deniau (RPR) ..... 59,40 %

PRES. 1981. Mitterrand ..... 48,30 %

46 - LOT

1re C. (Cahors - Gourdon)
I. : 60 752 ; A. : 24.30 % ; E. : 45 085
M. Faure (MRG) ..... 57,20 %
J.-P. Valla (PCF) ..... 13,20 %
J. Roger (UNM-RPR) ..... 22,10 %
J. Drevelle (UDF) ..... 7,30 %

1er TOUR LEGISLATIVES 1978 (en %)
PCF : 17,2 ; MRG : 41,2 ; RPR : 23,5

REELU (au 2e tour)
M. Faure (MRG) ..... 60,90 %

PRES. 1981. Mitterrand ..... 59,90 %

2e C. (Figeac - Souillac)
I. : 56 442 ; A. : 21.10 % ; E. : 43 906
M. Malvy (PS) ..... 54,10 %
Y. Stephant (PCF) ..... 10,10 %
B. Bories (UNM-RPR) ..... 35,70 %

1er TOUR LEGISLATIVES 1978 (en %)
PS : 38,3 ; PCF : 14,8 ; RPR : 40,3.

ELU (au 2e tour)
M. Malvy (PS) ..... 55,40 %

PRES. 1981. Mitterrand ..... 59,30 %

47 - LOT-ET-GARONNE

1re C. (Agen)
I. : 81 357 ; A. : 28.8 % ; E. : 56 758
C. Laurissergues (PS) ..... 46,00 %
J.-C. Delanis (PCF) ..... 15,00 %
M. Gonelle (UNM-RPR) .... 38,80 %

1er TOUR LEGISLATIVES 1978 (en %)
PS : 27,8 ; PCF : 21,4 ; RPR : 23,4 ; Div. Dr. : 15.

REELU (au 2e tour)
C. Laurissergues (PS) ..... 53,30 %

PRES. 1981. Mitterrand ..... 55,10 %

2e C. (Marmande)
I. : 63 902 ; A. : 23.5 % ; E. : 48 151
G. Gouzes (PS) ..... 31,90 %
H. Ruffe (PCF) ..... 31,30 %
J.-P. Fourcade (UNM-UDF) . 22,40 %
P. Wind (SE) ..... 14,20 %

1er TOUR LEGISLATIVES 1978 (en %)
PS : 21,4 ; PCF : 32,2 ; RPR : 22,8 ; Div. Dr. : 19,3.

REELU (au 2e tour)
H. Ruffe (PC) ..... 53,50 %

PRES. 1981. Mitterrand ..... 59,40 %

3e C. (Villeneuve-sur-Lot)
I. : 70 071 ; A. : 26.0 % ; E. : 50 914
M. Garrouste (PS) ..... 45,70 %
G. Venaut (PCF) ..... 11,50 %
C. Leriche (PSU) ..... 3,20 %
S. Dubois (UNM-UDF) ..... 39,40 %

1er TOUR LEGISLATIVES 1978 (en %)
PS : 19,1 ; PCF : 16,9 ; RPR : 24,4 ; UDF : 19,4.

ELU (au 2e tour)
M. Garrouste (PS) ..... 31,20 %

PRES. 1981. Mitterrand ..... 55,80 %

48 - LOZERE

1re C. (Mende)
I. : 31 061 ; A. : 25.6 % ; E. : 22 707
R. Fabre (PS) ..... 35,50 %
J. Fourre (PCF) ..... 7,70 %
A. Durand (UNM-UDF) ..... 52,00 %
N. Navecth (Extr. Dr.) ..... 1,60 %

1er TOUR LEGISLATIVES 1978 (en %)
PS : 27,9 ; PCF : 11 ; UDF : 51,5.

REELU (au 1er tour)
P. Couderc (PR) ..... 51,50 %

PRES. 1981. Mitterrand ..... 45,20 %

2e C. (Marvejols)
I. : 26 251 ; A. : 20.0 % ; E. : 20 642
P. de Chambrun (PS) ..... 29,10 %
G. Galvier (PCF) ..... 5,20 %
A. Garrigues (PSU) ..... 1,10 %
J. Blanc (UNM-UDF) ..... 64,40 %

1er TOUR LEGISLATIVES 1978 (en %)
PS : 25,3 ; PCF : 5,6 ; RPR : 5,2 ; UDF : 62,1.

REELU (au 1e tour)
J. Blanc (UDF) ..... 62,10 %

PRES. 1981. Mitterrand ..... 35,10 %

49 - MAINE-ET-LOIRE

1re C. (Angers-Nord et Est)
I. : 62 203 ; A. : 29.7 % ; E. : 43 091
M. Jollivet (PS) ..... 38,00 %
M. Bouet (PCF) ..... 7,70 %
M.-L. Dupas (LO) ..... 1,60 %
J. Narquin (UNM-RPR) ..... 52,60 %

1er TOUR LEGISLATIVES 1978 (en %)
PS : 27,8 ; PCF : 12,3 ; RPR : 43 ; UDF : 13.

REELU (au 2e tour)
J. Narquin (RPR) ..... 57,10 %

PRES. 1981. Mitterrand ..... 46,50 %

2e C. (Angers-Sud)
I. : 78 723 ; A. : 27.3 % ; E. : 56 101
R. Robin (PS) ..... 37,10 %
J. Bertholet (PCF) ..... 8,40 %
D. Crespe (Div. G.) ..... 0,80 %
J. Foyer (UNM-RPR) ..... 53,50 %

1er TOUR LEGISLATIVES 1978 (en %)
PS : 23,5 ; PCF : 13,1 ; RPR : 54,5.

REELU (au 2e tour)
J. Foyer (RPR) ..... 54,50 %

PRES. 1981. Mitterrand ..... 42,60 %

3e C. (Saumur-Nord)
I. : 56 297 ; A. : 30.3 % ; E. : 38 674
L. Normandin (PS) ..... 34,10 %
D. Queyroi (PCF) ..... 7,20 %
E. Alphandéry (UNM-UDF) . 58,60 %

1er TOUR LEGISLATIVES 1978 (en %)
PS : 20,1 ; PCF : 10,9 ; RPR : 28 ; UDF : 28,4.

ELU (au 2e tour)
E. Alphandéry (UDF) ..... 60,60 %

PRES. 1981. Mitterrand ..... 44,40 %

4e C. (Saumur-Sud)
I. : 61 710 ; A. : 28.3 % ; E. : 43 594
P. Loupias (PS) ..... 29,50 %
M. Raimbault (PCF) ..... 3,80 %
J. Bégault (UNM-UDF) ..... 63,50 %
X. de La Lance (PFN) ..... 3,00 %

1er TOUR LEGISLATIVES 1978 (en %)
PS : 19,2 ; PCF : 7,7 ; RPR : 13,8 ; UDF : 55,4.

ELU (au 1er tour)
J. Bégault (UDF) ..... 55,40 %

PRES. 1981. Mitterrand ..... 38,10 %

5e C. (Cholet)
I. : 92 665 ; A. : 26.6 % ; E. : 66.9 %
E. Coutolleau (PS) ..... 32,00 %
J.-P. Gouraud (PCF) ..... 3,60 %
C. Rousset (LO) ..... 1,20 %
M. Robichon (PSU) ..... 1,70 %
M. Ligot (UNM-CNIP) ..... 61,40 %

1er TOUR LEGISLATIVES 1978 (en %)
PS : 21,2 ; PCF : 7,9 ; UDF : 65,9.

ELU (au 1er tour)
M. Ligot (UDF) ..... 65,90 %

PRES. 1981. Mitterrand ..... 39,50 %

6e C. (Angers - Segré)
I. : 77 966 ; A. : 28.1 % ; E. : 55 086
D. Dupuis (PS) ..... 40,00 %
J. Proult (PCF) ..... 4,40 %
J. Pozzan (LO) ..... 1,20 %
D. Lessieux (PSU) ..... 1,70 %
R. Lacombe (UNM-RPR) ... 52,40 %

1er TOUR LEGISLATIVES 1978 (en %)
PS : 27,6 ; PCF : 9,7 ; RPR : 57,5.

ELU (au 1er tour)
R. Lacombe (RPR) ..... 57,50 %

PRES. 1981. Mitterrand ..... 44,30 %

50 - MANCHE

1re C. (Saint-Lo)
I. : 66 962 ; A. : 28.8 % ; E. : 46 898
G. Poirier (PS) ..... 33,70 %
M. Allamant (PCF) ..... 3,10 %
J.-M. Daillet (UNM-RPR) .. 59,40 %
P. Ricordeau (Ecol.) ..... 3,60 %

1er TOUR LEGISLATIVES 1978 (en %)
PS : 16,2 ; RPR : 11,2 ; UDF : 38,2 ; Div. Dr. : 16,7.

ELU (au 2e tour)
J.-M. Daillet (UNM-RPR) ..... 67,20 %

PRES. 1981. Mitterrand ..... 40,30 %

2e C. (Avranches)
I. : 74 096 ; A. : 26.1 % ; E. : 53 096
A. Josset (PS) ..... 26,30 %
Y. Guenée (PCF) ..... 4,40 %
E. Bizet (UNM-RPR) ..... 69,20 %

1er TOUR LEGISLATIVES 1978 (en %)
PS : 12,8 ; PCF : 6,4 : RPR : 42,5 ; UDF : 32,3.

REELU (au 2e tour)
E. Bizet (RPR) ..... 58,00 %

PRES. 1981. Mitterrand ..... 33,40 %

3e C. (Coutances)
I. : 65 673 ; A. : 29.9 % ; E. : 45 370
J. Desponts (PS) ..... 35,90 %
R. Sarcos (PCF) ..... 4,30 %
H. Baudoin (UNM-UDF) ... 51,20 %
H. Lecler (Fav.-UDF) ..... 4,70 %
D. Scheppler (Ecol.) ..... 3,70 %

1er TOUR LEGISLATIVES 1978 (en %)
PS : 21 ; PCF : 8,2 ; RPR : 13,3 ; UDF : 40,6.

REELU (au 2e tour)
H. Baudoin (UDF) ..... 62,30 %

PRES. 1981. Mitterrand ..... 40,20 %

4e C. (Valognes)
I. : 52 558 ; A. : 28.5 % ; E. : 37 069
M. Le Chanoine (PS) ..... 30,30 %
A.-M. Perrier (PCF) ..... 4,10 %
P. Godefroy (UNM-RPR) ... 57,00 %
D. Anger (Ecol.) ..... 8,40 %

1er TOUR LEGISLATIVES 1978 (en %)
PS : 17,4 ; RPR : 45,2 ; UDF : 13,8 ; Ecol. : Anger 12,6.

REELU (au 2e tour)
P. Godefroy (RPR) ..... 64,60 %

PRES. 1981. Mitterrand ..... 37,50 %

5e C. (Cherbourg)
I. : 65 523 ; A. : 26.6 % ; E. : 46 249
L. Darinot (PS) ..... 38,10 %
J.-C. Forafo (PCF) ..... 9,00 %
J.-R. Helie (Soc. Ind.) ..... 4,60 %
J. Vaur (UNM-UDF) ..... 41,00 %
A. Fleury (Ecol.) ..... 7,10 %

1er TOUR LEGISLATIVES 1978 (en %)
PS : 31,4 ; PCF : 13,3 : UDF : 43,3.

REELU (au 2e tour)
L. Darinot (PS) ..... 50,20 %

PRES. 1981. Mitterrand ..... 53,10 %

51 - MARNE

1re C. (Reims 1-3)
I. : 95 479 ; A. : 30.4 % ; E. : 65 725
G. Colin (PS) ..... 30,30 %
C. Jubin-Walle (MRG) ..... 0,80 %
C. Lamblin (PCF) ..... 18,90 %
Y. Lacarrière (LO) ..... 0,20 %
J.-L. Schneiter (UNM-UDF) . 44,20 %
E. Collinot (FN) ..... 3,00 %

1er TOUR LEGISLATIVES 1978 (en %)
PS : 20,9 ; PCF : 25,3 ; RPR : 20,2 ; UDF : 24,9.

ELU (au 2e tour)
J.-L. Schneiter (UDF) ..... 54,10 %

PRES. 1981. Mitterrand ..... 51,20 %

2e C. (Reims 2-4)
I. : 83 705 ; A. : 31.0 % ; E. : 57 287
F. Letzgus (PS) ..... 29,80 %
G. Rasselet (PCF) ..... 15,50 %
E. Bloquaux (PSU) ..... 1,80 %
J. Falala (UNM-RPR) ..... 49,90 %
M. Gruyer-Eyrignoux ..... 2,80 %

1er TOUR LEGISLATIVES 1978 (en %)
PS : 18,4 ; PCF : 23,3 : RPR : 39,3 ; UDF : 10,3.

REELU (au 2e tour)
J. Falala (RPR) ..... 56,10 %

PRES. 1981. Mitterrand ..... 50,00 %

3e C. (Châlons-sur-Marne)
A. Chepy-Leger (PS) ..... 28,30 %
J. Reyssier (PCF) ..... 21,20 %
S. Boussagol (PSU) ..... 1,20 %
G. Mothe (MD) ..... 1,70 %
J. Bernard (UNM-RPR) ..... 47,50 %

1er TOUR LEGISLATIVES 1978 (en %)
PS : 18,5 ; PCF : 26 ; RPR : 29,7 ; UDF : 17,4.

ELU (au 2e tour)
J. Bernard (RPR) ..... 54,70 %

PRES. 1981. Mitterrand ..... 49,30 %

4e C. (Epernay)
I. : 75 880 ; A. : 23.8 % ; E. : 57 070
M. Thomas (PS) ..... 30,00 %
J. Perrien (PCF) ..... 17,40 %
B. Stasi (UNM-CDS) ..... 52,60 %

1er TOUR LEGISLATIVES 1978 (en %)
PS : 17,9 ; PCF : 21,9 ; RPR : 12;2 ; UDF : 41,4.

REELU (au 2e tour)
B. Stasi (UDF) ..... 59,00 %

PRES. 1981. Mitterrand ..... 47,60 %

52 - HAUTE-MARNE

1re C. (Chaumont)
I. : 76 949 ; A. : 27.4 % ; E. : 54 907
J. Carrier (PS) ..... 37,90 %
R. Jobard (MRG) ..... 2,40 %
J. Grataroli (PCF) ..... 7,50 %
V. Covelli (PSU) ..... 2,50 %
C. Fèvre (UNM-UDF) ..... 49,60 %

1er TOUR LEGISLATIVES 1978 (en %)
PS : 21 ; PCF : 13,5 ; RPR : 21,8 ; UDF : 27,4.

REELU (au 2e tour)
C. Fèvre (UDF) ..... 54,20 %

PRES. 1981. Mitterrand ..... 50,90 %

2e C. (Saint-Dizier)
I. : 67 963 ; A. : 28.8 % ; E. : 47 680
G. Chanfrault (PS) ..... 33,20 %
M. Cartier (PCF) ..... 21,40 %
J. Delong (UNM-RPR) ..... 45,30 %

1er TOUR LEGISLATIVES 1978 (en %)
PS : 20,4 ; PCF : 28,3 ; RPR : 39,3.

REELU (au 2e tour)
J. Delong (RPR) ..... 53,00 %

PRES. 1981. Mitterrand ..... 53,20 %

53 - MAYENNE

1re C. (Laval)
I. : 76 870 ; A. : 27.10 % ; E. : 55 013

A. Pincon (PS) ..... 42,60 %
J. Poirier (PCF) ..... 4,10 %
A. Letort (PSU) ..... 1,40 %
F. D'Aubert (UNM-UDF) ... 51,90 %

1er TOUR LEGISLATIVES 1978 (en %)
PS : 33,4 ; PCF : 7,2 ; RPR : 7,9 ; UDF : 45.

ELU (au 2e tour)
F. D'Aubert (UDF) ..... 57,30 %

PRES. 1981. Mitterrand ..... 45,50 %

2e C. (Château-Gontier)
I. : 57 167 ; A. : 25.70 % ; E. : 41 600
R. Gelot (PS) ..... 25,30 %
G. Coignard (PCF) ..... 5,10 %

LEGISLATIVES 1er TOUR

H. De Gastines (UNM-RPR) . 69,50 %

1er TOUR LEGISLATIVES 1978 (en %)
PS : 21,8 ; PCF : 6,1 ; RPR : 68,6.

REELU (au 1er tour)
H. De Gastine (RPR) . . . . . 68,60 %

PRES. 1981. Mitterrand . . . . . 35,60 %

3e C. (Mayenne)

I. : 54 272 ; A. : 23.15 %; E. : 40 756

C. Leblanc (PS) . . . . . 33,80 %
J. Marsollier (PCF) . . . . . 2,80 %
R. Lestas (UNM-UDF) . . . . . 57,80 %
J. Audras (SE) . . . . . 5,50 %

1er TOUR LEGISLATIVES 1978 (en %)
PS : 27,7 ; PCF : 4,7 ; UDF : 61,8.

ELU (au 1er tour)
R. De Branche (UDF) . . . . . 61,80 %

PRES. 1981. Mitterrand . . . . . 36,70 %

54 - MEURTHE-ET-MOSELLE

1re C. (Nancy-1)

I. : 80 955 ; A. : 33.50 %; E. : 53 327

Y. Tondon (PS) . . . . . 46,00 %
R. Favaro (PCF) . . . . . 11,30 %
C. Nimsgern . . . . . 1,50 %
R. Moine (UNM) . . . . . 28,60 %
C. Huriet (SE) . . . . . 12,50 %

1er TOUR LEGISLATIVES 1978 (en %)
PS : 37,5 ; PCF : 14,2 ; UDF : 28,9.

ELU (au 2e tour)
Y. Tondon (PS) . . . . . 58,50 %

PRES. 1981. Mitterrand . . . . . 53,30 %

2e C. (Nancy-2)

I. : 92 775 ; A. : 35.08 %; E. : 59 436

J. Durupt (PS) . . . . . 41,50 %
R. Vorobieff (MRG) . . . . . 1,30 %
G. Gapolongo (PCF) . . . . . 8,80 %
Y. Viry (LCR) . . . . . 0,30 %
G. Neis (LO) . . . . . 0,90 %
M. Boutonnet (PSU) . . . . . 2,40 %
C. Coulais (UNM) . . . . . 42,40 %
F. Moine (PFN) . . . . . 2,10 %

1er TOUR LEGISLATIVES 1978 (en %)
PS : 26,8 ; PCF : 15,4 ; MRG : 3,1 ; RPR : 10,3 ; UDF : 35,6.

ELU (au 2e tour)
C. Coulais (UDF) . . . . . 50,70 %

PRES. 1981. Mitterrand . . . . . 52,70 %

3e C. (Nancy-3)

I. : 68 529 ; A. : 34.20 % ; E. : 44 290

D. Groscolas (PS) . . . . . 39,80 %
J.-P. Mougel (PCF) . . . . . 7,10 %
J.-C. Leblanc (PSU) . . . . . 2,60 %
A. Rossinot (UNM-UDF) . . . . . 50,30 %

1er TOUR LEGISLATIVES 1978 (en %)
PCF : 28,1 ; PCF : 13,5 ; UDF : 27,8.

ELU (au 2e tour)
A. Rossinot (UDF) . . . . . 53,30 %

PRES. 1981. Mitterrand . . . . . 48,40 %

4e C. (Lunéville)

I. : 56 251 ; A. : 26.40 % ; E. : 40 341

G. Barantin (PS) . . . . . 37,00 %
J.-C. Marchal (PCF) . . . . . 9,20 %
A. Hodara (LO) . . . . . 2,50 %
R. Haby (UNM-UDF) . . . . . 51,10 %

1er TOUR LEGISLATIVES 1978 (en %)
PS : 25,8 ; PCF : 16,3 ; UDF : 52,1.

ELU (au 1e tour)
R. Haby (UDF) . . . . . 52,10 %

PRES. 1981. Mitterrand . . . . . 46,20 %

5e C. (Toul)

I. : 50 051 ; A. : 26.10 % ; E. : 36 143

J.-P. Chagnollaud (PS) . . . . . 39,30 %
B. Seirolle (PCF) . . . . . 6,20 %
P.-Y. Cazin (PSU) . . . . . 2,10 %
G. Miclot (Div. G.) . . . . . 1,00 %
M. Bigeard (UNM-PR) . . . . . 51,30 %

1er TOUR LEGISLATIVES 1978 (en %)
PS : 25,2 ; PCF : 12 ; RPR : 23,9 ; UDF : 33,1.

ELU (au 2e tour)
M. Bigeard (UDF) . . . . . 54,10 %

PRES. 1981. Mitterrand . . . . . 47,90 %

6e C. (Briey)

I. : 54 984 ; A. : 26.00 % ; E. : 40 166

G. Thonin (PS) . . . . . 33,00 %
C. Goeuriot (PCF) . . . . . 41,90 %
R. Pelegrini (PSU) . . . . . 3,50 %
C. Fiore (UNM) . . . . . 21,50 %

1er TOUR LEGISLATIVES 1978 (en %)
PS : 20,3 ; PCF : 43,9 ; MRG : 10,6 ; UDF : 14,6.

ELU (au 2e tour)
C. Goeuriot (PC) . . . . . 63,30 %

PRES. 1981. Mitterrand . . . . . 68,60 %

7 e C. (Longwy)

I. : 60 192 ; A. : 29.50 % ; E. : 41 982

J.-P. Durieux (PS) . . . . . 38,40 %
P. Mersch (MRG) . . . . . 5,90 %
A. Porcu (PCF) . . . . . 32,70 %
J. Deliure (UNM) . . . . . 21,90 %
P. Ragni . . . . . 1,00 %

1er TOUR LEGISLATIVES 1978 (en %)
PS : 22,7 ; PCF : 35,7 ; MRG : 3,3 ; RPR : 10,9 ; UDF : 25,3.

ELU (au 2e tour)
A. Porcu (PC) . . . . . 52,60 %

PRES. 1981. Mitterrand . . . . . 63,20 %

55 - MEUSE

1re C. (Bar-le-Duc)

I. : 77 920 ; A. : 24.50 % ; E. : 57 908

J. Bernard (PS) . . . . . 44,10 %
B. Serrier (PCF) . . . . . 6,40 %
J.-C. Demailly (PSU) . . . . . 2,00 %
G. Longuet (UNM) . . . . . 47,40 %

1er TOUR LEGISLATIVES 1978 (en %)
PS : 31,3 ; PCF : 12,5 ; RPR : 11,6 ; UDF : 30,7

ELU (au 2e tour)
G. Longuet (UDF) . . . . . 52,50 %

PRES. 1981. Mitterrand . . . . . 49,40 %

2e C. (Verdun)

I. : 61 215 ; A. : 24.60 % ; E. : 45 284

J.-L. Dumont (PS) . . . . . 36,60 %
D. Mayer (PCF) . . . . . 11,20 %
R. Gipeaux (Div. G.) . . . . . 4,30 %
C. Biwer (UNM) . . . . . 47,80 %

1er TOUR LEGISLATIVES 1978 (en %)
PS : 28,2 ; PCF : 15,1 ; RPR : 8 ; UDF : 25,7.

ELU (au 2e tour)
C. Biwer (UDF) . . . . . 53,80 %

PRES. 1981. Mitterrand . . . . . 48,10 %

56 - MORBIHAN

1re C. (Vannes)

I. : 87 142 ; A. : 26.90 % ; E. : 63 001

R. Le Normand (PS) . . . . . 5,80 %
P. Joubin (PCF) . . . . . 2,80 %
H. Le Rohellec (Div. G.) . . . . 30,80 %
B. Guérin (UDB) . . . . . 1,30 %
R. Marcellin (UNM-UDF) . . . 59,10 %

1er TOUR LEGISLATIVES 1978 (en %)
PS : 25,8; PCF : 6,2; RPR : 15,3; UDF : 37,9; Div. Dr. : 11,1.

ELU (au 2e tour)
P. Chapel (UDF) . . . . . 65,10 %

PRES. 1981. Mitterrand . . . . . 39,90 %

2e C. (Auray)

I. : 65 472 ; A. : 25.90 % ; E. : 47 955

P. Baudic (PS) . . . . . 28,90 %
R. Mory (PCF) . . . . . 7,50 %
C. Bonnet (UNM-UDF) . . . . . 62,50 %

1er TOUR LEGISLATIVES 1978 (en %)
PS : 17,1 ; PCF : 11,5 ; UDF : 61,9.

REELU (au 2e tour)
C. Bonnet (UDF) . . . . . 61,90 %

PRES. 1981. Mitterrand . . . . . 43,10 %

3e C. (Pontivy)

I. : 65 082 ; A. : 21.40 % ; E. : 50 449

M. Masson (PS) . . . . . 33,10 %
R. Le Merlus (PCF) . . . . . 7,80 %
J.-C. Cavaillé (UNM-RPR) . . . 58,90 %

1er TOUR LEGISLATIVES 1978 (en %)
PS : 21,6; PCF : 10,8; RPR : 36,1; Div. G. : 28.

ELU (au 2e tour)
J.-C. Cavaillé (RPR) . . . . . 61,60 %

PRES. 1981. Mitterrand . . . . . 45,20 %

4e C. (Ploërmel)

I. : 50 612 ; A. : 24.90 % ; E. : 37 086

P. Badouel (PS) . . . . . 29,50 %
J.-P. Jarno (PCF) . . . . . 3,20 %
L. Bouvard (UNM-UDF) . . . . 67,00 %

1er TOUR LEGISLATIVES 1978 (en %)
PS : 15,2; PCF : 5,4; UDF : 31,8; Div. Dr. : 46.

REELU (au 2e tour)
L. Bouvard (UDF) . . . . . 71,30 %

PRES. 1981. Mitterrand . . . . . 37,90 %

5e C. (Lorient)

I. : 88 165 ; A. : 30.80 % ; E. : 60 308

J.-Y. Le Drian (PS) . . . . . 49,20 %
A. Guillemot (PCF) . . . . . 12,20 %
P. Quénéhervé (UDB) . . . . . 2,10 %
J. Le Naour (LO) . . . . . 0,90 %
J. Kergueris (UNM-UDF) . . . 35,20 %

1er TOUR LEGISLATIVES 1978 (en %)
PS : 29,4; PCF : 19,3; RPR : 22,7; UDF : 21,3.

ELU (au 2e tour)
Le Drian (PS) . . . . . 52,50 %

PRES. 1981. Mitterrand . . . . . 53,40 %

6e C. (Hennebont)

I. : 58 302 ; A. : 22.10 % ; E. : 45 019

C. Pérez (PS) . . . . . 3,40 %
E. Crépeau (PCF) . . . . . 18,40 %
J. Giouannelli (Div. G.) . . . . 32,30 %
F. Gillet (UDB) . . . . . 1,40 %
Y. Le Cabellec (UNM-UDF) 44,30 %

1er TOUR LEGISLATIVES 1978 (en %)
PS : 21,9; PCF : 25,5; UDF : 45,8.

ELU (au 2e tour)
Y. Le Cabellec (UDF) . . . . . 53,50 %

PRES. 1981. Mitterrand . . . . . 54,90 %

57 - MOSELLE

1re C. (Metz 1)

I. : 114 993 ; A. : 32.60 % ; E. : 76 571

J. Laurain (PS) . . . . . 45,00 %
C. Lamm (PCF) . . . . . 9,30 %
M. Mercier (PSU) . . . . . 1,20 %
D. Abeille (LO) . . . . . 1,00 %
D. Jacquat (UNM) . . . . . 21,90 %
J. Kieffer (ANC) . . . . . 21,30 %

1er TOUR LEGISLATIVES 1978 (en %)
PS : 30,4 ; PCF : 15,6 ; UDF : 38,9 ; (Div. Dr.) : 10.

ELU (au 2e tour)
J. Laurain (PS) . . . . . 51,20 %

PRES. 1981. Mitterrand . . . . . 54,50 %

2e C. (Metz 2)

I. : 75 877 ; A. : 30.70 % ; E. : 55 777

J.-P. Masseret (PS) . . . . . 40,40 %
J. Antoine (PCF) . . . . . 3,20 %
I. Kornetzky (Ecol.) . . . . . 2,50 %
J.-L. Masson (UNM) . . . . . 44,90 %
R. Bour (SE) . . . . . 1,80 %

1er TOUR LEGISLATIVES 1978 (en %)
PS : 24,2 ; PCF : 28,5 ; UDF : 20,9.

ELU (au 2e tour)
J.-L. Masson (RPR) . . . . . 58,60 %

PRES. 1981. Mitterrand . . . . . 47,20 %

3e C. (Thionville-Ouest)

I. : 81 176 ; A. : 31.40 % ; E. : 54 730

R. Drouin (PS) . . . . . 42,80 %
C. Depietri (PCF) . . . . . 29,50 %
B. Thierry (LO) . . . . . 2,50 %
R. Gauthier (UNM) . . . . . 25,00 %

1er TOUR LEGISLATIVES 1978 (en %)
PS : 26,3 ; PCF : 35,8 ; RPR : 11,9 ; UDF : 22,8.

REELU (au 2e tour)
C. Depietri (PC) . . . . . 59,50 %

PRES. 1981. Mitterrand . . . . . 63,70 %

4e C. (Thionville-Est)

I. : 77 740 ; A. : 31.20 % ; E. : 52 512

R. Malgras (PS) . . . . . 38,50 %
De Matteis (PCF) . . . . . 14,90 %
G. Perrier (Div. G.) . . . . . 1,10 %
H. Ferretti (UNM) . . . . . 43,00 %
F. Coubez (Dém.-Ch.) . . . . . 2,30 %

1er TOUR LEGISLATIVES 1978 (en %)
PS : 21 ; PCF : 22,9 ; RPR : 15,7 ; UDF : 27,1.

ELU (au 2e tour)
H. Ferreti (UDF) . . . . . 57,20 %

PRES. 1981. Mitterrand . . . . . 48,60 %

5e C. (Boulay)

I. : 93 010 ; A. : 34.90 % ; E. : 59 219

C. Metzinger (PS) . . . . . 51,90 %
M. Zieder (PCF) . . . . . 6,10 %
J. Schvartz (UNM) . . . . . 41,80 %

1er TOUR LEGISLATIVES 1978 (en %)
PS : 24 ; PCF : 12,3 ; RPR : 41,8 ; UDF : 15,3.

REELU (au 2e tour)
J. Schvartz (RPR) . . . . . 54,40 %

PRES. 1981. Mitterrand . . . . . 48,80 %

6e C. (Forbach)

I. : 71 150 ; A. : 37.50 % ; E. : 43 208

P. Bladt (PS) . . . . . 41,70 %
J.-M. Colle (PCF) . . . . . 6,10 %
A. Monniaux (LO) . . . . . 1,80 %
J.-E. Bousch (UNM) . . . . . 48,40 %
L. Rufin (SE) . . . . . 1,70 %

1er TOUR LEGISLATIVES 1978 (en %)
PS : 24,4 ; PCF : 9,9 ; RPR : 34,4 ; UDF : 22,1.

ELU (au 2e tour)
J.-E. Bousch (RPR) . . . . . 55,90 %

PRES. 1981. Mitterrand . . . . . 45,70 %

7e C. (Sarreguemines)

I. : 57 630 ; A. : 33.50 % ; E. : 36 947

P. Fournel (PS) . . . . . 22,50 %
F. Beckrich (PCF) . . . . . 3,70 %
R. Sadler (Div. G.) . . . . . 20,60 %
J. Seitlinger (UNM) . . . . . 53,00 %

1er TOUR LEGISLATIVES 1978 (en %)
PS : 18,3 ; PCF : 9,4 ; RPR : 17,9 ; UDF : 42,5.

REELU (au 2e tour)
J. Seitlinger (UDF) . . . . . 63,40 %

PRES. 1981. Mitterrand . . . . . 60,50 %

8e C. (Sarrebourg)

I. : 63 983 ; A. : 27.87 % ; E. : 44 990

B. Babault (PS) . . . . . 29,10 %
N. Ferino (PCF) . . . . . 2,70 %
P. Messmer (UNM) . . . . . 54,70 %
P. Kirch (SE) . . . . . 13,30 %

1er TOUR LEGISLATIVES 1978 (en %)
PS : 16,4 ; PCF : 5,2 ; RPR : 54,6 ; UDF : 19,8.

REELU (au 1er tour)
P. Messmer (RPR) . . . . . 54,60 %

PRES. 1981. Mitterrand . . . . . 34,50 %



Pierre Mauroy

58 - NIÈVRE

1re C. (Nevers)

I. : 66 738 ; A. : 30.80 % ; E. : 45 435

D. Benoist (PS) . . . . . 53,30 %
M. Guin (PCF) . . . . . 15,30 %
S. Szotowski (LO) . . . . . 1,60 %
J.-P. Beynet (UNM-UDF) . . . 29,60 %

1er TOUR LEGISLATIVES 1978 (en %)
PS : 38,3; PCF : 21,5; RPR : 15,3; UDF : 17,1.

REELU (au 2e tour)
D. Benoist (PS) . . . . . 61,20 %

PRES. 1981. Mitterrand . . . . . 63,40 %

2e C. (Cosne-sur-Loire)

I. : 61 780 ; A. : 27.80 % ; E. : 43 777

J. Huyghes des Etages (PS) . 48,40 %
A. Périnaud (PCF) . . . . . 19,90 %
B. Berthault (UNM) . . . . . 31,50 %

1er TOUR LEGISLATIVES 1978 (en %)
PS : 30,4 ; PCF : 24 ; RPR : 10,2 ; UDF : 19.

REELU (au 2e tour)
J. Huyghes des Etages (PS) . . . . . 59,00 %

PRES. 1981. Mitterrand . . . . . 61,50 %

3e C. (Clamecy - Château-Chinon)

I. : 48 367 ; A. : 27.90 % ; E. : 34 322

B. Bardin (PS) . . . . . 54,60 %
C. Cadena (PCF) . . . . . 13,00 %
G. Direz (UNM) . . . . . 21,50 %
B. Guyard (Div. D.) . . . . . 1,30 %
M. Vannereau (G. ind.) . . . . 9,30 %

1er TOUR LEGISLATIVES 1978 (en %)
PS : 44,7 ; PCF : 15,6 ; UDF : 31,3.

REELU (au 2e tour)
F. Mitterrand (PS) . . . . . 60,20 %

PRES. 1981. Mitterrand . . . . . 64,10 %

59 - NORD

1re C. (Lille-Centre-Ouest)

I. : 50 244 ; A. : 29.6 % ; E. : 34 861

C. Burie (PS) . . . . . 33,60 %
C. Syllard (PCF) . . . . . 8,90 %
L. Marquis (Div. G.) . . . . . 2,50 %
G. Delfosse (UNM-CDS) . . . 47,30 %
B. Loez (Extr. Dr.) . . . . . 3,90 %
C. Lapere (Ecol.) . . . . . 3,50 %

1er TOUR LEGISLATIVES 1978 (en %)
PS : 20,3 ; PCF : 14,3 ; UDF : 53,2.

ELU (au 1er tour)
N. Segard (UDF) . . . . . 53,20 %

PRES. 1981. Mitterrand . . . . . 44,40 %

2e C. (Lille-Sud et Sud-Ouest)

I. : 46005 ; A. : 36.6 % ; E. : 28 684

P. Mauroy (PS) . . . . . 50,10 %
H. Defrance (PCF) . . . . . 11,70 %
D. Vailly (LO) . . . . . 1,40 %
C. Masson (RPR) . . . . . 13,80 %
J. Pierens (PR) . . . . . 20,20 %
M. Payelle (Extr. Dr.) . . . . . 2,60 %

1er TOUR LEGISLATIVES 1978 (en %)
PS : 37,7 ; PCF : 17 : RPR : 18,3 ; UDF : 17,5.

REELU (au 2e tour)
P. Mauroy (PS) . . . . . 56,00 %

PRES. 1981. Mitterrand . . . . . 54,70 %

3e C. (Lille-Nord et Nord-Est)

I. : 50 270 ; A. : 32.6 % ; E. : 33 372

J. Osselin (PS) . . . . . 39,20 %
J. Douliez (PCF) . . . . . 12,50 %
C. Dhinnin (UNM) . . . . . 42,70 %
S. Cattelin (Extr. Dr.) . . . . . 5,40 %

1er TOUR LEGISLATIVES 1978 (en %)
PS : 23,3 ; PCF : 18,2 ; RPR : 34,2 ; UDF : 13,2.

ELU (au 2e tour)
C. Dhinnin (RPR) . . . . . 53,20 %

PRES. 1981. Mitterrand . . . . . 49,20 %

4e C. (Lille-Est et Sud-Est)

I. : 48 428 ; A. : 31.4 % ; E. : 32 649

B. Derosier (PS) . . . . . 47,40 %
R. De Greve (PCF) . . . . . 15,20 %
P. Legrand (LCR) . . . . . 1,00 %
D. Ballieu (LO) . . . . . 1,40 %
M. Bonfils (PR) . . . . . 17,70 %
E. Vandelinden (RPR) . . . . . 15,60 %
J. Laruelle (Div. Dr.) . . . . . 1,40 %

1er TOUR LEGISLATIVES 1978 (en %)
PS : 30,6 ; PCF : 21,9 ; RPR : 20,6 ; UDF : 13,1.

ELU (au 2e tour)
B. Derosier (PS) . . . . . 56,50 %

PRES. 1981. Mitterrand . . . . . 57,10 %

5e C. (Haubourdin)

I. : 72 922 ; A. : 25.2 % ; E. : 53 619

A. Notebart (PS) . . . . . 49,20 %
B. Prévot (PCF) . . . . . 14,70 %

A. Lefebvre (LO) ..... 2,00 %
G. Brice (RPR) ..... 15,40 %
P. Lequimme (CDS) ..... 18,50 %

1er TOUR LEGISLATIVES 1978 (en %)
PS : 37,8 ; PCF : 21 : RPR : 17,8 ; UDF : 18,1.

ELU (au 2e tour)
A. Notebart (PS) ..... 59,40 %

PRES. 1981. Mitterrand ..... 57,30 %

6e C. (Seclin)
I. : 78 527 ; A. : 22.0 % ; E. : 60 181
A. Laurent (PS) ..... 44,40 %
J. Demailly (PCF) ..... 17,20 %
A. Marliot (RPR) ..... 21,60 %
J.-C. Drouspy (UDF) ..... 16,50 %

1er TOUR LEGISLATIVES 1978 (en %)
PS : 30,7 ; PCF : 22,4 ; RPR : 27,1 ; UDF : 13,8.

ELU (au 2e tour)
A. Laurent (PS) ..... 54,20 %

PRES. 1981. Mitterrand ..... 54,50 %

7e C. (Roubaix-Est)
I. : 111 660 ; A. : 28.80 % ; E. : 79050
P. Prouvost (PS) ..... 45,00 %
I. Renar (PCF) ..... 10,20 %
J.-F. Faba (PSU) ..... 1,90 %
N. Baudrin (LO) ..... 1,30 %
X. Delerue (UNM-UDF) ..... 36,20 %
M. Montagne (UJP) ..... 1,10 %
J.-P. Vandenmeiren (Ecol.) . 3,50 %

1er TOUR LEGISLATIVES 1978 (en %)
PS : 31,6 ; PCF : 16,7 ; RPR : 14,6 ; UDF : 21,6.

ELU (au 2e tour)
P. Prouvost (PS) ..... 52,10 %

PRES. 1981. Mitterrand ..... 54,00 %

8e C. (Roubaix-Nord-et-Ouest)
I. : 59 236 ; A. : 28,8 % ; E. : 41 336
A. Faugaret (PS) ..... 48,50 %
J.-P. Marescaux (PCF) ..... 9,90 %
J.-C. Leroux (LCR) ..... 0,80 %
S. Faucher (LO) ..... 1,30 %
M. Baudry (CDS) ..... 20,60 %
A. Rameau (RPR) ..... 16,50 %

1er TOUR LEGISLATIVES 1978 (en %)
PS : 35,3 ; PCF : 17,2 ; RPR : 12,3 ; UDF : 30,5.

ELU (au 2e tour)
Faugaret (PS) ..... 51,80 %

PRES. 1981. Mitterrand ..... 53,30 %

9e C. (Tourcoing)
I. : 91 530 ; A. : 27.4 % ; E. : 65 285
C. Odoux (PS) ..... 33,00 %
J. Coru (PCF) ..... 9,30 %
L. Willemetz (PSU) ..... 0,70 %
S. Wychowawok (Div. G.) .. 0,60 %
S. Charles (UNM-RPR) ..... 47,70 %
H. Lepontre (Div. Dr.) ..... 1,90 %
A. Huc (Extr. Dr.) ..... 3,30 %
M. Callens (Ecol.) ..... 3,10 %

1er TOUR LEGISLATIVES 1978 (en %)
PS : 26,7 ; PCF : 13,2 ; RPR : 25,2 ; UDF : 24,8.

ELU (au 2e tour)
S. Charles (RPR) ..... 56,70 %

PRES. 1981. Mitterrand ..... 43,20 %

10e C. (Armentières)
I. : 88 196 ; A. : 21.2 % ; E. : 68 434
G. HaseBroeck (PS) ..... 41,70 %
P. Demessine (PCF) ..... 13,30 %
J. Houssin (UNM-RPR) ..... 40,80 %
L. Dochy (PFN) ..... 0,80 %
P. Caron (Ecol.) ..... 3,20 %

1er TOUR LEGISLATIVES 1978 (en %)
PS : 29,5 ; PCF : 18,9 ; RPR : 35,7 ; UDF : 6,4.

REELU (au 2e tour)
G. Hasebroeck (PS) ..... 50,20 %

PRES. 1981. Mitterrand ..... 50,70 %

11e C. (Dunkerque)
I. : 123 649 ; A. : 28.7 % ; E. : 86 787
A. Denuers (PS) ..... 52,80 %
J. Michon (PCF) ..... 11,40 %
J. Dubois (LO) ..... 1,20 %
D. Billiau (Div. G.) ..... 0,60 %
L. Dewerot (UNM-UDF) ..... 20,10 %
P.-E. Wampouille (Ecol.) ... 4,60 %

1er TOUR LEGISLATIVES 1978 (en %)
PS : 37 ; PCF : 17 : Prouvoyeur ; (Div. Dr.) : 36,9.

REELU (au 2e tour)
A. Denuers (PS) ..... 58,60 %

PRES. 1981. Mitterrand ..... 57,50 %

12e C. (Bergues)
I. : 53 705 ; A. : 16.5 % ; E. : 44 137
P.-J. Leprêtre (PS) ..... 37,80 %
B. Mairand (PCF) ..... 6,10 %
M. Cornette (UNM-RPR) ... 34,30 %
J.-P. Bataille (FAU-UDF) ... 18,80 %
J.-C. Bunueel (Ecol.) ..... 2,80 %

1er TOUR LEGISLATIVES 1978 (en %)
PS : 30 ; PCF : 9,6 ; RPR . 43,1 ; UDF : 11,6.

ELU (au 2e tour)
M. Cornette (RPR) ..... 56,90 %

PRES. 1981. Mitterrand ..... 45,40 %

13e C. (Hazebrouck)
I. : 57 675 ; A. : 16.6 % ; E. : 47 389
A. Moriss (PS) ..... 36,30 %
G. Nugou (PCF) ..... 8,90 %
M. Sergheraert (UNM-SE) ... 51,60 %
M. Tirmont (Ecol.) ..... 3,11 %

1er TOUR LEGISLATIVES 1978 (en %)
PS : 29 ; PCF : 14,1 : Sergheraert ; (Div. Dr.) : 48,4

ELU (au 2e tour)
M. Sergheraert (RPR) ..... 56,20 %

PRES. 1981. Mitterrand ..... 46,50 %

14e C. (Douai-Nord et Ouest)
I. : 85 420 ; A. : 24.7 % ; E. : 63 237
M. Dolez (PS) ..... 30,10 %
E. Roger (PCF) ..... 38,90 %
C. Lantoine (PSU) ..... 0,80 %
L. Bouan (UDF) ..... 6,40 %
J. Vernier (RPR) ..... 23,50 %

1er TOUR LEGISLATIVES 1978 (en %)
PS : 16,3 ; PCF : 39,8 : (Div. G.) : Fenain 17 ; RPR : 20,6.

ELU (au 2e tour)
E. Roger (PC) ..... 58,50 %

PRES. 1981. Mitterrand ..... 60,20 %

15e C. (Douai-Sud)
I. : 71 955 ; A. : 23.6 % ; E. : 54 088
J. Capelle (PS) ..... 25,60 %
G. Hage (PCF) ..... 45,10 %
J. Guenegan (LO) ..... 1,50 %
M. Bardier (CDS) ..... 8,60 %
E. Messager (RPR) ..... 19,00 %

1er TOUR LEGISLATIVES 1978 (en %)
PS : 16,2 ; PCF : 46,1 ; RPR : 20,2 ; UDF : 11,2.

REELU (au 2e tour)
G. Hage (PC) ..... 61,90 %

PRES. 1981. Mitterrand ..... 63,60 %

16e C. (Cambrai)
I. : 68 922 ; A. : 18.1 % ; E. : 55 819
J. Le Garrec (PS) ..... 36,50 %
G. Cacheux (PCF) ..... 25,50 %
A. Delbecq (PCF) ..... 0,30 %
J. Legendre (UNM-RPR) ... 35,40 %
J. Duval (Ecol.) ..... 2,50 %

1er TOUR LEGISLATIVES 1978 (en %)
PS : 22,8 ; PCF : 29,8 ; RPR : 41,2.

REELU (au 2e tour)
J. Legendre (RPR) ..... 50,10 %

PRES. 1981. Mitterrand ..... 57,30 %

17e C. (Le Cateau)
I. : 48 860 ; A. : 16.5 % ; E. : 40 219
P. Moreau (PS) 33,30,%
C. Wargnies (PCF) ..... 33,30 %
J. Durieux (UNM-RPR) ..... 37,40 %

1er TOUR LEGISLATIVES 1978 (en %)
PS : 26,5 ; PCF : 31,6 : UDF : 36,5.

ELU (au 2e tour)
C. Wargniers (PC) ..... 50,80 %

PRES. 1981. Mitterrand ..... 58,00 %

18e C. (Valenciennes)
D. Bois (PS) ..... 25,90 %
G. Bustin (PCF) ..... 42,30 %
J.-C. Prud'homme (RPR) ... 24,90 %
A. Penalva (UDF) ..... 6,70 %

1er TOUR LEGISLATIVES 1978 (en %)
PS : 15,4 ; PCF : 42,1 ; RPR : 18,9 ; UDF : 12,9.

REELU (au 2e tour)
G. Bustin (PC) ..... 57,40 %

PRES. 1981. Mitterrand ..... 57,30 %

19e C. (Saint-Amand-les-Eaux)
I. : 85 624 ; A. : 26.1 % ; E. : 62 188
A. Parent (PS) ..... 28,60 %
A. Bocquet (PCF) ..... 41,90 %
P. Cobert (PSU) ..... 1,10 %
G. Petenatti (UNM-UDF) ... 18,70 %
P. Maréchal (CNIP) ..... 9,60 %

1er TOUR LEGISLATIVES 1978 (en %)
PS : 13,9 ; PCF : 38,8 ; RPR : 11,6 ; UDF : 26,9.

ELU (au 2e tour)
A. Bocquet (PSC ..... 54,10 %

PRES. 1981. Mitterrand ..... 59,40 %

20e C. (Denain)
I. : 82 543 ; A. : 23.5 % ; E. : 62124
M. Montuelle (PS) ..... 26,00 %
G. Ansart (PCF) ..... 51,20 %
J. Huart (UNM-RPR) ..... 18,70 %
D. Robache (Extr. Dr.) ..... 3,90 %

1er TOUR LEGISLATIVES 1978 (en %)
PS : 17,5 ; PCF : 49,4 ; RPR : 21,7.

REELU (au 2e tour)
G. Ansart (PC) ..... 66,20 %

PRES. 1981. Mitterrand ..... 67,90 %

21e C. (Avesnes)
I. : 45 236 ; A. : 26.0 % ; E. : 32 897
M. Dehoux (PS) ..... 40,20 %
M. Gauthier (PCF) ..... 23,60 %
L. Lefevre (RPR) ..... 30,20 %
M. Moreaux (MDSF) ..... 5,90 %

1er TOUR LEGISLATIVES 1978 (en %)
PS : 26,1 ; PCF : 30 ; RPR : 21,8 ; UDF : 16.

ELU (au 2e tour)
M. Gauthier (PC) ..... 52,10 %

PRES. 1981. Mitterrand ..... 56,30 %

22e C. (Maubeuge)
I. : 66 165 ; A. : 28.3 % ; E. : 46 722
U. Battist (PS) ..... 36,70 %
A. Maton (PCF) ..... 34,20 %
J.-L. Vanatcher (RPR) ..... 16,70 %
B. Peletier (CDS) ..... 12,20 %

1er TOUR LEGISLATIVES 1978 (en %)
PS : 20,5 ; PCF : 36,2 ; RPR : 33,8.

REELU (au 2e tour)
A. Maton (PC) ..... 53,90 %

PRES. 1981. Mitterrand ..... 59,00 %

23e C. (Le Quernoy)
I. : 52 741 ; A. : 21,2 % ; E. : 40 985
J. Veber (PS) ..... 30,10 %
J. Parosz (PCF) ..... 35,40 %
J. Vaillant (PSU) ..... 1,90 %
R. Delahaye (RPR) ..... 11,80 %
J. Bran (CDS) ..... 19,50 %
D. Magy (MDSF) ..... 1,00 %

1er TOUR LEGISLATIVES 1978 (en %)
PS : 26 ; PCF : 35,1 : RPR : 11,9 ; UDF : 21,1.

ELU (au 2e tour)
J. Jarosz (PC) ..... 56,00 %

PRES. 1981. Mitterrand ..... 59,90 %

60 - OISE

1re C. (Beauvais-Nord)
I. : 71 772 ; A. : 20.70 % ; E. : 56 126
W. Amsallem (PS) ..... 33,70 %
C. Aury (PCF) ..... 9,90 %
M. Breton (LO) ..... 2,50 %
M. Dassault (RPR) ..... 54,00 %

1er TOUR LEGISLATIVES 1978 (en %)
PS : 22,2 ; PCF : 16,7 ; RPR : 51,1.

ELU (au 1er tour)
M. Dassault (RPR) ..... 51,10 %

PRES. 1981. Mitterrand ..... 52,60 %

2e C. (Compiègne)
I. : 79 439 ; A. : 28.30 % ; E. : 56 948
B. Florian (PS) ..... 40,56 %
D. Van den Brock (PCF) ... 14,56 %
J.-M. Pachocinski (LO) .... 1,65 %
J.-F. Cochet (Trotskyste) ... 1,85 %
F. Gonnot (UDF) ..... 19,04 %
P. Marini (RPR) ..... 22,31 %

1er TOUR LEGISLATIVES 1978 (en %)
PS : 24,7 ; PCF : 22,4 ; RPR : 17.

ELU (au 2e tour)
B. Florian (PS) ..... 51,70 %

PRES. 1981. Mitterrand ..... 54,50 %

3e C. (Clermont)
I. : 78 529 ; A. : 26.20 % ; E. : 56 891
J.-P. Braine (PS) ..... 34,70 %
R. Maillet (PCF) ..... 27,10 %
P. Lazarevitch (LO) ..... 1,30 %
J.-M. Sinet (UDF) ..... 6,60 %
J.-M. Simon (RPR) ..... 28,20 %
M. Bouvier (SE) ..... 1,90 %

1er TOUR LEGISLATIVES 1978 (en %)
PS : 21,1 ; PCF : 27,5 ; RPR : 12 ; Div. Dr. : 20,1.

ELU (au 2e tour)
R. Maillet (PC) ..... 53,10 %

PRES. 1981. Mitterrand ..... 57,60 %

4e C. (Senlis)
I. : 110 702 ; A. : 28.90 % ; E. : 77 240
J. Anciant (PS) ..... 36,80 %
M. Bambier (PCF) ..... 20,50 %
R. Spirko (LO) ..... 0,80 %
A. Dehaine (RPR) ..... 38,50 %
A. Roux (SE) ..... 0,30 %
P. Velut (SE) ..... 0,30 %
O. Liétard (SE) ..... 2,40 %

1er TOUR LEGISLATIVES 1978 (en %)
PS : 24,7 ; PCF : 26,4 ; RPR : 36,9.

ELU (au 2e tour)
A. Dehaine (RPR) ..... 50,30 %

PRES. 1981. Mitterrand ..... 54,70 %

5e C. (Beauvais-Sud)
I. : 70 741 ; A. : 23.20 % ; E. : 53 507
G. Vadepied (PS) ..... 29,80 %
J. Sylla (PCF) ..... 18,20 %
D. Palalio (LO) ..... 1,60 %
J.-F. Mancel (RPR) ..... 47,00 %
R. Laffoley (Rad. Soc.) ..... 3,00 %

1er TOUR LEGISLATIVES 1978 (en %)
PCF : 25,5 ; MRG : 16,5 ; RPR : 25,3 ; UDF : 22.

ELU (au 2e tour)
J.-F. Mancel (RPR) ..... 52,20 %

PRES. 1981. Mitterrand ..... 53,30 %

61 - ORNE

1re C. (Alençon)
I. : 69 777 ; A. : 28.40 % ; E. : 49 302
P. Mauger (PS) ..... 38,40 %
R. Renard (PCF) ..... 4,00 %
D. Goulet (UNM-RPR) ..... 46,80 %
P. Augier (UDF) ..... 10,80 %

1er TOUR LEGISLATIVES 1978 (en %)
PS : 26,6 ; PCF : 7,5 ; RPR : 45,7 ; UDF : 14,8.

REELU (au 2e tour)
D. Goulet (RPR) ..... 61,80 %

PRES. 1981. Mitterrand ..... 43,50 %

2e C. (Mortagne-au-Perche)
I. : 59 657 ; A. : 28.80 % ; E. : 41 726
A. Grudet (PS) ..... 34,30 %
A. Haubert (PCF) ..... 5,90 %
F. Geng (UNM-UDF-CDS) . 36,50 %
M. Bruguière (RPR) ..... 21,70 %
L. Levesque (SE) ..... 1,30 %

1er TOUR LEGISLATIVES 1978 (en %)
PS : 20,4 ; PCF : 11,5 ; RPR : 23,4 ; UDF : 28,5 ; Div. G. : 10,7.

ELU (au 2e tour)
F. Geng (UNM-UDF-CDS) ..... 61,30 %

PRES. 1981. Mitterrand ..... 45,20 %

3e C. (Argentan)
I. : 76 422 ; A. : 25.00 % ; E. : 56 626
M. Lambert (PS) ..... 32,90 %
R. Jouade (PCF) ..... 10,80 %
J. Lasne (RPR) ..... 18,70 %
H. Bassot (UDF) ..... 34,50 %
J.-L. Pithois (Ecol.) ..... 3,00 %

1er TOUR LEGISLATIVES 1978 (en %)
PS : 22,2 ; PCF : 11,5 ; RPR : 28,3 ; UDF : 29,9.

ELU (au 2e tour)
H. Bassot (UDF) ..... 57,10 %

PRES. 1981. Mitterrand ..... 46,20 %

- 62 - PAS-DE-CALAIS

1re C. (Arras)
I. : 85 522 ; A. : 23.0 % ; E. : 64 673
A. Delehède (PS) ..... 42,20 %
M. Roger (PCF) ..... 21,20 %
B. Durand (PSU) ..... 1,30 %
J. Pasqualini (OCT) ..... 1,00 %
H. Ledieu (RPR) ..... 12,20 %
J.-M. Truffier (UDF) ..... 2,20 %

1er TOUR LEGISLATIVES 1978 (en %)
PS : 27,4 ; PCF : 26,5 ; RPR : 13,2 ; UDF : 24,6.

ELU (au 2e tour)
A. Delehède (PS) ..... 57,90 %

PRES. 1981. Mitterrand ..... 57,80 %

2e C. (Bapaume)
I. : 63 994 ; A. : 17.7 % ; E. : 51 833
J.-P. Defontaine (MRG) .... 43,50 %
M. Etienne (PCF) ..... 22,30 %
J.-P. Delevoye (UNM-UDF) 34,10 %

1er TOUR LEGISLATIVES 1978 (en %)
PCF : 24,9 ; MRG : 25, RPR : 33,1 ; UDF : 13,9.

ELU (au 2e tour)
Defontaine (MRG) ..... 52,20 %

PRES. 1981. Mitterrand ..... 54,10 %

3e C. (Saint-Pol)
I. : 59 409 ; A. : 18.3 % ; E. : 47 799
L. Pignion (PS) ..... 00,00 %
J.-C. Lanvin (PCF) ..... 00,00 %
R. Pruvost (UNM-UDF) .... 00,00 %

1er TOUR LEGISLATIVES 1978 (en %)
PS : 34,8 ; PCF : 24 ; RPR : 34,8.

REELU (au 2e tour)
L. Pignion (PS) ..... 56,80 %

PRES. 1981. Mitterrand ..... 52,60 %

4e C. (Montreuil)
I. : 67 219 ; A. : 19.65 % ; E. : 53 264
C. Wilquin (PS) ..... 42,06 %
P. Dumont (PCF) ..... 10,80 %
C. Tuaillon (RPR) ..... 21,70 %
L. Deprez (UDF) ..... 25,50 %

1er TOUR LEGISLATIVES 1978 (en %)
PS : 49,3 ; PCF : 6,4 ; RPR : 14,3 ; UDF : 30.

ELU (au 2e tour)
Wilquin (PS) ..... 59,90 %

PRES. 1981. Mitterrand ..... 49,00 %

5e C. (Boulogne-Sud)
I. : 66 472 ; A. : 22.9 % ; E. : 50 667
G. Lengagne (PS) ..... 42,40 %
J. Bardol (PCF) ..... 28,90 %
P. Batman (UNM-RPR) ..... 28,70 %

1er TOUR LEGISLATIVES 1978 (en %)
PS : 25,6 ; PCF : 33,6 ; RPR : 26,8.

REELU (au 2e tour)
J. Bardol (PC) ..... 56,10 %

PRES. 1981. Mitterrand ..... 49,20 %

6e C. (Boulogne-Nord)
I. : 70 059 ; A. : 21,1 % ; E. : 54 422
D. Dupilet (PS) ..... 51,30 %
D. Radenne (PCF) ..... 11,40 %
A. Chassot (PSU) ..... 2,20 %
A. Stoclin (UNM-UDF) .... 35,10 %

1er TOUR LEGISLATIVES 1978 (en %)
PS : 35,7 ; PCF : 17,9 ; RPR : 38,3.

ELU (au 2e tour)
D. Dupilet (PS) ..... 55,10 %

PRES. 1981. Mitterrand ..... 53,80 %

7e C. (Calais)
I. : 79 429 ; A. : 29.0 % ; E. : 55 367
R. Rembotte (PS) ..... 23,30 %
J.-J. Barthe (PCF) ..... 42,60 %
E. Muys (UNM-UDF) ..... 32,00 %
J.-P. Dutrieux (Div.) ..... 0,70 %
M. Velluet (SE) ..... 1,50 %

1er TOUR LEGISLATIVES 1978 (en %)
PS : 14 ; PCF : 42,4 ; RPR : 19,2 ; UDF : 19,5.

ELU (au 2e tour)
J.-J. Barthe (PC) ..... 56,40 %

PRES. 1981. Mitterrand ..... 56,70 %

8e C. (Saint-Omer)
I. : 72 874 ; A. : 18.4 % ; E. : 58 494
R. Huguet (PS) ..... 54,00 %
D. Talleux (PCF) ..... 11,70 %
J.-J. Delvaux (UNM-RPR) ... 34,20 %

1er TOUR LEGISLATIVES 1978 (en %)
PS : 42 ; PCF : 17,2 ; RPR : 31,7.

ELU (au 2e tour)
R. Huguet (PS) ..... 59,90 %

PRES. 1981. Mitterrand ..... 55,40 %

9e C. (Béthune)
I. : 65 794 ; A. : 21.6 % ; E. : 50 845
J. Mellick (PS) ..... 47,90 %
J. Belart (PCF) ..... 25,10 %
A. Flajolet (UNM-RPR) .... 26,90 %

1er TOUR LEGISLATIVES 1978 (en %)
PS : 33,4 ; PCF : 32,2 ; RPR 12,- ; UDF : 17,7.

ELU (au 2e tour)
J. Mellick (PS) 53,10

PRES. 1981. Mitterrand 57,40

10e C. (Bruay-en-Artois)

I. : 58 007 ; A. : 24,5 % ; E. : 42 936
M. Wacheux (PS) ..... 44,70 %
M. Andrieux (PCF) ..... 36,80 %
J. Dagouneau (UNM-Rad. soc.) ..... 18,30 %

1er TOUR LEGISLATIVES 1978 (en %)
PS : 33,9 ; PCF : 41,5 ; RPR : 8,5 ; UDF : 12,7.

REELU (au 2e tour)
M. Andrieux (PC) ..... 100,00 %

PRES. 1981. Mitterrand ..... 62,70 %

11e C. (Lens-Nord)

I. : 66 586 ; A. : 21,29 % ; E. : 51 382
N. Josèphe (PS) ..... 39,30 %
A. Chavatte (PCF) ..... 38,20 %
P. Duez (UNM-UDF) ..... 22,40 %

1er TOUR LEGISLATIVES 1978 (en %)
PS : 26,3 ; PCF : 41,2 ; RPR : 12 ; UDF : 16,2.

ELU (au 2e tour)
H. Lucas (PC) ..... 63,30 %

PRES. 1981. Mitterrand ..... 62,40 %

12e C. (Liévin)

I. : 65 518 ; A. : 24.7 % ; E. : 48 258
H. Darras (PS) ..... 55,80 %
L. Poly (PCF) ..... 27,80 %
D. Lanerès (Extr. G.) ..... 1,09 %
R. Beauvois (UNM-CDS) ..... 16,20 %

1er TOUR LEGISLATIVES 1978 (en %)
PS : 40,4 ; PCF : 35 ; RPR : 6,9 ; UDF : 1 .

REELU (au 2e tour)
H. Darras (PS) ..... 100,00 %

PRES. 1981. Mitterrand ..... 69,00 %

13e C. (Lens)

I. : 53 304 ; A. : 24.4 % ; E. : 39 753
A. Delélis (PS) ..... 55,74 %
J. Tell (PCF) ..... 23,60 %
M. Darras (LO) ..... 1,20 %
J. Bondois (Extr. G.) ..... 0,70 %
M. Chevalier (UNM-RPR) ..... 18,50 %

1er TOUR LEGISLATIVES 1978 (en %)
PS : 45 ; PCF : 30,6 ; RPR : 16,2.

REELU (au 2e tour)
A. Delélis (PS) ..... 72,70 %

PRES. 1981. Mitterrand ..... 63,30 %

14e C. (Carvian)

I. : 59 937 ; A. : 13.3 % ; E. : 50 935
A. Falon (PS) ..... 32,90 %
J. Legrand (PCF) ..... 42,70 %
A. Dufour (Extr. G.) ..... 0,60 %
D. Thirion (RPR) ..... 2,50 %
C. Foulon (Rad. Soc.) ..... 17,80 %
J.-M. Sandor (Ecol.) ..... 3,30 %

1er TOUR LEGISLATIVES 1978 (en %)
PS : 30,2 ; PCF : 42,7 ; RPR : 19,3.

ELU (au 2e tour)
J. Legrand (PCF) ..... 65,10 %

PRES. 1981. Mitterrand ..... 63,50 %

63 - PUY-DE-DOME

1re C. (Clermont-Ferrand)

I. : 106 617 ; A. : 32,7 % ; E. : 70 412
M. Pourchon (PS) ..... 52,20 %
M. Perrier (PCF) ..... 12,10 %
M. Deydier (PSU) ..... 1,60 %
D. Seguy (LO) ..... 1,10 %
A. Laffont (LCR) ..... 1,10 %
G.-J. Portejoie (UNM-UDF) ..... 31,80 %

1er TOUR LEGISLATIVES 1978 (en %)
PS : 33,3 ; PCF : 20,7 ; RPR : 24,2 ; UDF : 13,8.

ELU (au 2e tour)
M. Pourchon (PS) ..... 58,10 %

PRES. 1981. Mitterrand ..... 56,80 %

2e C. (Clermont-Ferrand)

I. : 75 912 ; A. : 26,9 % ; E. : 54 921
S. Godard (PS) ..... 34,60 %
J.-Y. Gouttebel (MRG) ..... 1,80 %
J. Nicolas (PCF) ..... 7,60 %
C. Dufour (LO) ..... 1,00 %
C. Wolff (UDF) ..... 51,90 %
J.-C. Waterlot (FN) ..... 0,80 %
B. Richard (Ecol.) ..... 2,20 %

1er TOUR LEGISLATIVES 1978 (en %)
PS : 21,5 ; PCF : 13,4 ; UDF : 51,8.

REELU (au 1er tour)
J. Morellon (UDF) ..... 51,80 %

PRES. 1981. Mitterrand ..... 44,30 %

3e C. (Issoire)

I. : 63 204 ; A. : 29,2 % ; E. : 44 100
J. Lavedrine (PS) ..... 50,70 %
D. Mialon (PCF) ..... 12,70 %
M.-C. Bourry (LO) ..... 1,80 %
P. Pascallon (RPR) ..... 34,60 %

1er TOUR LEGISLATIVES 1978 (en %)
PS : 33,7 ; PCF : 17,2 ; RPR : 15,6 ; UDF : 19,2.

ELU (au 2e tour)
J. Lavedrine (PS) ..... 57,20 %

PRES. 1981. Mitterrand ..... 53,60 %

4e C. (Thiers - Ambert)

I. : 66 328 ; A. : 26.7 % ; E. : 47 475
M. Adevah-Pœuf (PS) ..... 46,10 %
A. Chassaigne (PCF) ..... 11,80 %
G. Aubry (LO) ..... 1,80 %
M. Debatisse (UDF) ..... 40,20 %

1er TOUR LEGISLATIVES 1978 (en %)
PS : 28,9 ; PCF : 14,5 ; UDF : 44,9.

ELU (au 2e tour)
R. Barnerias (UDF) ..... 50,90 %

PRES. 1981. Mitterrand ..... 50,60 %

5e C. (Riom)

I. : 75 902 ; A. : 25.4 % ; E. : 55 859
E. Vacant (PS) ..... 48,10 %
J.-C. Jacob (PCF) ..... 12,80 %
C. Liebermann (UDF) ..... 39,00 %

1er TOUR LEGISLATIVES 1978 (en %)
PS : 34,6 ; PCF : 16,5 ; RPR : 5,4 ; UDF : 39,2.

REELU (au 2e tour)
E. Vacant (PS) ..... 52,50 %

PRES. 1981. Mitterrand ..... 52,30 %

64 - PYRENEES-ATLANTIQUES

1re C. (Pau)

I. : 16 318 ; A. : 27.00 % ; E. : 94 336
A. Labarrere (PS) ..... 49,40 %
B. Ferrer (PCF) ..... 6,20 %
J.-M. Cazalet (Div. G.) ..... 0,60 %
J. Gougy (RPR) ..... 25,30 %
F. Bayrou (UDF) ..... 16,00 %
M. Hausard (Ecol.) ..... 2,40 %

1er TOUR LEGISLATIVES 1978 (en %)
PS : 37,6 ; PCF : 10,2 ; RPR : 24,7 ; UDF : 20,4.

REELU (au 2e tour)
A. Labarrère (PS) ..... 50,10 %

PRES. 1981. Mitterrand ..... 52,60 %

2e C. (Oloron)

I. : 88 707 ; A. : 24,30 % ; E. : 66 336
H. Prat (PS) ..... 41,40 %
M. Martin (PCF) ..... 12,20 %
A. Cazalet (UNM-RPR) ..... 43,10 %
J.-M. Carite (Ecol.) ..... 3,20 %

1er TOUR LEGISLATIVES 1978 (en %)
PS : 27,5 ; PCF : 17 : RPR : 39,7 ; UDF : 8.

REELU (au 2e tour)
M. Plantier (RPR) ..... 50,70 %

PRES. 1981. Mitterrand ..... 54,50 %

3e C. (Mauléon)

I. : 54 047 ; A. : 26.20 % ; E. : 38 907
F. Maitia (PS) ..... 32,80 %
L. Labadot (PCF) ..... 5,00 %
M. Inchauspé (UNM-RPR) ..... 62,70 %

1er TOUR LEGISLATIVES 1978 (en %)
PS : 17,7 ; PCF : 7,1 ; RPR : 48,3 ; UDF : 20,6.

REELU (au 2e tour)
M. Inchauspé (RPR) ..... 69,00 %

PRES. 1981. Mitterrand ..... 37,60 %

4e C. (Bayonne)

I. : 117 985 ; A. : 28,10 % ; E. : 83 854
J.-P. Destrade (PS) ..... 39,40 %
H. Lagarde (PCF) ..... 11,00 %
T. Moulonguet (Act. loc.) ..... 14,50 %
B. Marie (UNM-RPR) ..... 35,10 %

1er TOUR LEGISLATIVES 1978 (en %)
PS : 25,5 ; PCF : 16,2 ; RPR : 51,5.

REELU (au 1er tour)
B. Marie (RPR) ..... 51,50 %

PRES. 1981. Mitterrand ..... 48,00 %

65 - HAUTES-PYRENEES

1re C. (Tarbes - Bagnières)

I. : 78 181 ; A. : 31,00 % ; E. : 53 113
P. Forgues (PS) ..... 47,40 %
P. Chastellain (PCF) ..... 20,20 %
S. Lacroix (PSU) ..... 2,20 %
G. Paronneau (UNM-UDF) ..... 30,00 %

1er TOUR LEGISLATIVES 1978 (en %)
PS : 28 ; PCF : 24,5 ; RPR : 9,4 ; UDF : 28,7.

ELU (au 2e tour)
P. Forgues (RPR) ..... 55,90 %

PRES. 1981. Mitterrand ..... 60,70 %

2e C. (Tarbes - Argelès)

I. : 89 915 ; A. : 29,20 % ; E. : 62 884
F. Abadie (MRG sout. PS) ..... 49,70 %
R. Erracaret (PCF) ..... 16,90 %
J.-F. Perrut (PSU) ..... 2,10 %
J. Marthe (UNM-RPR) ..... 29,80 %
G. Delas (Div. Dr.) ..... 1,30 %

1er TOUR LEGISLATIVES 1978 (en %)
PCF : 22,5 : MRG (sout. PS) : 35,6 ; RPR : 22,9 ; UDF : 10,7.

REELU (au 2e tour)
F. Abadie (MRG) ..... 60,40 %

PRES. 1981. Mitterrand ..... 59,50 %

66 - PYRENEES-ORIENTALES

1re C. (Perpignan-Est - Céret)

I. : 130 314 ; A. : 34,45 % ; E. : 83 638
R. Soum (PS) ..... 33,70 %
H. Costa (PCF) ..... 23,00 %
M. Mayol (Div. G.) ..... 1,30 %
G. Lopez (PSU) ..... 1,20 %
P. Alduy (UNM-UDF) ..... 40,70 %

1er TOUR LEGISLATIVES 1978 (en %)
PS : 22,4 ; PCF : 25,2 ; RPR : 18,1 ; P. Alduy (Div. D.) : 28.

REELU (au 2e tour)
A. Chauvet (RPR) ..... 51,10 %

PRES. 1981. Mitterrand ..... 55,10 %

2e C. (Perpignan-Ouest - Prades)

I. : 95 695 ; A. : 32,07 % ; E. : 63 906
P. Estève (PS) ..... 34,30 %
A. Tourne (PCF) ..... 35,20 %
M. Glory (PSU) ..... 1,40 %
E. Benedetti (UNM-RPR) ..... 29,10 %

1er TOUR LEGISLATIVES 1978 (en %)
PS : 22,4 ; PCF : 37 ; RPR : 17,7 ; UDF : 21.

REELU (au 2e tour)
A. Tourne (PC) ..... 55,20 %

PRES. 1981. Mitterrand ..... 57,90 %

67 - BAS-RHIN

1re C. (Strasbourg)

I. : 47 655 ; A. : 37,50 % ; E. : 29 422
R. Ries (PS) ..... 30,00 %
J.-M. Hornus (PSU) ..... 1,60 %
F. Olivier-Utard (PCF) ..... 3,00 %
F. Joseph (Ecol.) ..... 4,90 %
E. Koehl (UNM) ..... 42,60 %
E. Meypr (Centr.) ..... 0,30 %
J. Rennemann (SE) ..... 0,30 %
F. Bilger (SE) ..... 16,80 %
C. Zindt (Mouv. pop. als.) ..... 0,40 %

1er TOUR LEGISLATIVES 1978 (en %)
PS : 21,2 ; PCF : 5,4 ; RPR : 23,9 ; UDF : 32,4.

ELU (au 2e tour)
E. Koehl (UDF) ..... 66,20 %

PRES. 1981. Mitterrand ..... 37,80 %

2e C. (Strasbourg)

I. : 81 255 ; A. : 39,80 % ; E. : 48 143
J. Oehler (PS) ..... 40,20 %
R. Bailleux (PCF) ..... 4,40 %
P. Morinaud (LO) ..... 1,00 %
B. Fischer (Extr. G.) ..... 0,40 %
J. de Barry (Ecol.) ..... 4,40 %
A. Bord (UNM) ..... 32,70 %
A. Vierling (Centr. ind.) ..... 13,80 %
J.-P. Brun (Div.) ..... 3,10 %

1er TOUR LEGISLATIVES 1978 (en %)
PS : 23 ; PCF : 8,8 ; MRG : 1,4 ; RPR : 44,5.

REELU (au 2e tour)
A. Bord (UNM) ..... 58,30 %

PRES. 1981. Mitterrand ..... 43,80 %

3e C. (Strasbourg-campagne)

I. : 122 115 ; A. : 37,00 % ; E. : 75 798
A. Muller (PS) ..... 37,30 %
E. Winterhalter (PCF) ..... 3,90 %
M. Schmidt (LO) ..... 0,90 %
A. Buchmann (Ecol.) ..... 4,00 %
A. Durr (UNM) ..... 49,00 %
J.-L. Davin (Div. maj.) ..... 4,70 %
C. Bronn (Centr.) ..... 0,00 %
O. Roujansky (Div.) ..... 0,20 %

1er TOUR LEGISLATIVES 1978 (en %)
PS : 20,8 ; PCF : 9,2 ; RPR : 28,3 ; Baehr (Div. D.) : 15,7.

ELU (au 2e tour)
A. Durr (RPR) ..... 61,50 %

PRES. 1981. Mitterrand ..... 40,30 %

4e C. (Sélestat)

I. : 75 058 ; A. : 31.40 % ; E. : 49 888
L. Boltz (PS) ..... 27,70 %
G. Hugel (PCF) ..... 2,30 %
M. Offenstein (Ecol.) ..... 4,90 %
A. Gengenwin (UNM-CDS) ..... 32,30 %
G. Sauter (SE) ..... 32,10 %
A. Pelaum (Gaul. ind.) ..... 0,50 %

1er TOUR LEGISLATIVES 1978 (en %)
PS : 17,4 ; RPR : 29,1 ; G. Klein (Div. D. : 38,7.

ELU (au 2e tour)
G. Klein (Dem. chr.) ..... 72,00 %

PRES. 1981. Mitterrand ..... 32,60 %

5e C. (Molsheim-Ville)

I. : 57 938 ; A. : 31.00 % ; E. : 38 977
R. Gilly (PS) ..... 25,50 %
L. Klein (PCF) ..... 3,56 %
E. Fernex (Ecol.) ..... 4,40 %
J.-M. Caro (UNM) ..... 61,67 %
B. Winisdoerffer (CNIP) ..... 4,90 %

1er TOUR LEGISLATIVES 1978 (en %)
PS : 16,1 ; PCF : 6,7 ; RPR : 27,8 ; UDF : 46,1.

REELU (au 2e tour)
J.-M. Caro (UDF) ..... 73,50 %

PRES. 1981. Mitterrand ..... 33,30 %

6e C. (Saverne)

I. : 60 457 ; A. : 31,20 % ; E. : 40 487
J.-P. Wantz (PS) ..... 18,60 %
R. Hoffmann (PCF) ..... 2,20 %
H. Stokel (Ecol. et survie) ..... 5,20 %
A. Zeller (SE) ..... 72,80 %
B. Kappler (Mouv. pop. als.) ..... 1,10 %

1er TOUR LEGISLATIVES 1978 (en %)
PS : 10,7 ; RPR : 20,8.

REELU (au 1er tour)
A. Zeller ..... 57,20 %

PRES. 1981. Mitterrand ..... 29,70 %

7e C. (Wissenbourg)

I. : 59 385 ; A. : 29,50 % ; E. : 40 934
P. Mammoser (PS) ..... 22,40 %
G. Graff (PCF) ..... 1,90 %
F. Gussenmeyer (UNM-RPR) ..... 60,10 %
M. Schmidt (Centr.) ..... 15,60 %

1er TOUR LEGISLATIVES 1978 (en %)
PS : 14,9 ; PCF : 4,2.

REELU (au 1er tour)
Gussenmeyer (RPR) ..... 67,30 %

PRES. 1981. Mitterrand ..... 26,60 %

8e C. (Haguenau)

I. : 78 167 ; A. : 32,00 % ; E. : 51 851
D. Colin (PS) ..... 30,60 %
P. Ottmann (PCF) ..... 2,30 %
G. Sprauer (UNM-RPR) ..... 59,50 %
R. Cailliau (Centr.) ..... 7,50 %

1er TOUR LEGISLATIVES 1978 (en %)
PS : 16,7 ; PCF : 5,3 ; RPR : 57,5.

REELU (au 1er tour)
G. Sprauer ..... 57,50 %

PRES. 1981. Mitterrand ..... 29,70 %

68 - HAUT-RHIN

1re C. (Colmar-Ribeauvillé)

I. : 80 198 ; A. : 31,00 % ; E. : 54 226
B. Wemaere (PS) ..... 31,40 %
R. Bickard (PCF) ..... 2,10 %
P. Burg (Ecol.) ..... 4,70 %
J.-P. Fuchs (UNM) ..... 61,10 %
J.-J. Fleck (Div. Dr.) ..... 0,90 %

1er TOUR LEGISLATIVES 1978 (en %)
PS : 20,3 ; PCF : 5,4 ; RPR : 16 ; UDF : 44,2.

ELU (au 2e tour)
J.-P. Fuchs (UNM) ..... 67,40 %

PRES. 1981. Mitterrand ..... 34,50 %

2e C. (Guebwiller - Munster)

I. : 72 431 ; A. : 30,80 % ; E. : 48 982
J. Gaillard (PS) ..... 32,80 %
G. Buecher (PCF) ..... 3,40 %
J.-A. Henri Bannwarth (Ecol.) ..... 5,60 %
J.-A. Jean-Martin Jaegle (PR) ..... 11,00 %
D. Better (Div) ..... 45,80 %
H. Banwarth (CMP) ..... 1,30 %

1er TOUR LEGISLATIVES 1978 (en %)
PS : 22,7 ; PCF : 6 : RPR : 25,9 ; UDF : 16,3 ; Div. Dr. : 16.

ELU (au 2e tour)
C. Haby (RPR) ..... 61,20 %

PRES. 1981. Mitterrand ..... 40,90 %

3e C. (Thann - Altkirch)

I. : 85 667 ; A. : 31,20 % ; E. : 57 780
J.-P. Baeumler (PS) ..... 31,90 %
A. Baechler (PCF) ..... 3,00 %
S. Fernex (Ecol.) ..... 5,00 %
P. Weisenhorn (RPR) ..... 42,60 %
J.-L. Reitzer (Div) ..... 17,30 %

1er TOUR LEGISLATIVES 1978 (en %)
PS : 20,9 ; PCF : 6,4 ; MRG : 1,1 ; RPR : 42,6 ; UDF : 20,2.

REELU (au 2e tour)
P. Weisenhorn (RPR) ..... 65,10 %

PRES. 1981. Mitterrand ..... 39,40 %

4e C. (Mulhouse-ville)

I. : 75 901 ; A. : 42,10 % ; E. : 42 943
J.-M. Bockel (PS) ..... 34,10 %
A. Mure (PCF) ..... 4,00 %
A. Dirr (PSU) ..... 1,00 %
J.-M. Pheulpin (LO) ..... 1,10 %
A. Woechter (Ecol.) ..... 5,50 %
A. Kientzler (UDF) ..... 24,80 %
L. Horter (RPR) ..... 10,60 %
E. Muller (MDSF) ..... 18,80 %

1er TOUR LEGISLATIVES 1978 (en %)
PS : 21,2 ; PCF : 7,8 ; MRG : 1,6 ; RPR : 16 ; UDF : 41,8.

REELU (au 2e tour)
E. Muller (MDSF) ..... 61,20 %

PRES. 1981. Mitterrand ..... 44,10 %

5e C. (Mulhouse-campagne)

I. : 100 349 ; A. : 39,41 % ; E. : 59 657
L. Richert (PS) ..... 30,00 %
M. Haffner (PCF) ..... 4,90 %
M. Jenn (Ecol.) ..... 5,10 %
J.-J. Weber (UNM) ..... 13,30 %
A. Gissinger (RPR) ..... 42,00 %
B. Simon (Soc. Ind.) ..... 4,70 %

1er TOUR LEGISLATIVES 1978 (en %)
PS : 20,3 ; PCF : 7,9 : MRG : 1,5 ; RPR : 37,1 ; Div. Dr. : 16,5.

REELU (au 2e tour)
A. Gissinger (RPR) ..... 62,60 %

PRES. 1981. Mitterrand ..... 42,80 %

69 - RHÔNE

1re C. (Lyon, 1er, 7e et 8e arrt)

I. : 62 411 ; A. : 36,40 % ; E. : 39 375
M.-T. Patrat (PS) ..... 27,40 %
R. Chevailler (PCF) ..... 21,60 %
M.-C. Pernin (LO) ..... 0,60 %
B. Fanjat (LCR) ..... 0,40 %
P. Ruffier (Nlle G.) ..... 0,40 %
P. Michaud (Ecol.) ..... 3,10 %
R. Caille (UNM-RPR) ..... 42,50 %
E. Vasquez (Rad. Soc.) ..... 3,20 %

1er TOUR LEGISLATIVES 1978 (en %)
PS : 21,7 ; PCF : 22,9 ; RPR : 33,4 ; E. Vasquez (Div. Dr.) : 10,2.

REELU (au 2e tour)
R. Caille (RPR) ..... 51,70 %

PRES. 1981. Mitterrand ..... 53,80 %

2e C. (Lyon, 2e, 5e et 9e arrt)

I. : 59 477 ; A. : 35.30 % ; E. : 38 053

G. Collomb (PS) ..... 40,20 %
J. Rey (PCF) ..... 9,00 %
J. Fuchs (PSU) ..... 2,60 %
A. Sorba (LO) ..... 1,00 %
R. Fenech (UNM-UDF) ..... 47,20 %

1er TOUR LEGISLATIVES 1978 (en %)
PS : 23,6 ; PCF : 16 ; RPR : 16,4 ; UDF : 31,5.

ELU (au 2e tour)
R. Fenech (UDF) ..... 52,90 %

PRES. 1981. Mitterrand ..... 51,30 %

3e C. (Lyon 3e et 4e arrt)

I. : 37 046 ; A. : 37,00 % ; E. : 23 187

P. Larcal (PS) ..... 32,04 %
Y. Fournel (PCF) ..... 7,40 %
J.-J. Chabert (PSU) ..... 1,90 %
B. Ghisoni (Gauche) ..... 0,30 %
R. Lecerf (ECO) ..... 2,90 %
M. Noir (UNM-RPR) ..... 48,80 %
P. Van Haecke (UL-Nouv. Maj. Dr.) ..... 5,90 %
B.-L. Burdeyron (Extr. Dr.) ..... 0,80 %

1er TOUR LEGISLATIVES 1978 (en %)
PS : 21,4 ; PCF : 12,9 ; RPR : 25,7 ; UDF : 19,8.

ELU (au 2e tour)
M. Noir (RPR) ..... 58,40 %

PRES. 1981. Mitterrand ..... 41,60 %

4e C. (Lyon, 3e et 6e arrt)

I. : 57 479 ; A. : 35.70 % ; E. : 36 487

P. Vincent (PS) ..... 28,90 %
J. Ducos (MRG) ..... 3,20 %
J.-P. Le Men (PCF) ..... 6,10 %
R. Barre (UNM-UDF) ..... 61,70 %
M. Sinibaroy (PFN) ..... 0,01 %

1er TOUR LEGISLATIVES 1978 (en %)
PS : 20,1 ; PCF : 9,7.

ELU (au 2e tour)
R. Barre (UDF) ..... 56,00 %

PRES. 1981. Mitterrand ..... 37,60 %

5e C. (Lyon, 3e et 7e arrt)

I. : 44 142 ; A. : 37,30 % ; E. : 27 408

L. Charbon (PS) ..... 35,10 %
F. Gélin (PCF) ..... 8,80 %
P.-R. Cousté (UNM-RPR) ..... 52,90 %
G. Faussurier (PFN) ..... 3,20 %

1er TOUR LEGISLATIVES 1978 (en %)
PCF : 12 ; MRG : 20.

ELU (au 2e tour)
P.-R. Cousté (RPR) ..... 53,90 %

PRES. 1981. Mitterrand ..... 41,40 %

6e C. (Villeurbanne)

I. : 62 531 ; A. : 38.60 % ; E. : 36 605

C. Hernu (PS) ..... 52,40 %
B. Scandolara (PCF) ..... 13,40 %
M. Grosso (LO) ..... 1,00 %
B. Bossard (LCR) ..... 0,40 %
G. Veyron (PSU) ..... 1,60 %
J. Brière (Ecol.) ..... 5,49 %
G. Gamand (UNM-RPR) ..... 19,31 %
R. Baroy (UDF) ..... 6,49 %

1er TOUR LEGISLATIVES 1978 (en %)
PS : 40,6 ; Fr. aut. (Bourdet) : 12,4 ; CNI (M. Richelmy : 21,8.

ELU (au 2e tour)
C. Hernu (PS) ..... 57,30 %

PRES. 1981. Mitterrand ..... 58,10 %

7e C. (Caluire)

I. : 94 174 ; A. : 32,20 % ; E. : 63 116

G. Lindeperg (PS) ..... 36,90 %
K. Legay (PCF) ..... 6,30 %
M. Duby (PSU) ..... 1,60 %
J.-M. Hernandez (LO) ..... 0,80 %
R. Pichon (Mouv. dém.) ..... 0,80 %
J. Rigaud (UNM-UDF) ..... 40,80 %
N. Pasquier (SE) ..... 12,60 %

1er TOUR LEGISLATIVES 1978 (en %)
PS : 24,8 ; PCF : 12,4 ; RPR : 24,4 ; UDF : 26,2.

REELU (au 2e tour)
F. Dugoujon ..... 56,10 %

PRES. 1981. Mitterrand ..... 45,10 %

8e C. (Givors)

I. : 80 954 ; A. : 26.30 % ; E. : 59 207

G. Montcharmont (PS) ..... 28,60 %
C. Vallin (PCF) ..... 14,80 %
J.-L. Fleuret (Ecol.) ..... 3,60 %
E. Hamel (UNM-UDF-DR) ..... 53,00 %

1er TOUR LEGISLATIVES 1978 (en %)
PS : 14,5 ; PCF : 20,4 ; MRG : 2,2.

REELU (au 2e tour)
F. Hamel (UNM-UDF-DR) ..... 52,50 %

PRES. 1981. Mitterrand ..... 46,20 %

9e C. (Tarare)

I. : 47 245 ; A. : 26,10 % ; E. : 34 515

P. Malatray (PS) ..... 15,90 %
M. Papot (PCF) ..... 6,50 %
D. Guthmann (LO) ..... 0,70 %
G. Vinsov (Div. G.) ..... 16,60 %
R. Masson (Ecol.) ..... 2,80 %
A. Mayoud (UNM) ..... 57,40 %

1er TOUR LEGISLATIVES 1978 (en %)
PS : 20,1 ; PCF : 13,1 ; PR. (A. Mayoud) : 60,3.

REELU (au 1er tour)
A. Mayoud (PR) ..... 60,30 %

PRES. 1981. Mitterrand ..... 43,70 %

10e C. (Villefranche-sur-Saône)

I. : 61 857 ; A. : 32.60 % ; E. : 41 118

P. Bacot (PS) ..... 33,80 %
E. Dargaud (PCF) ..... 9,30 %
E. Gouzon (LO) ..... 1,40 %
J.-P. Siriex (Ecol.) ..... 3,50 %
F. Perrut (UNM-UDF-PR) ..... 51,90 %

1er TOUR LEGISLATIVES 1978 (en %)
PS : 30,4 ; PCF : 11,9 ; RPR : 19,6 ; UDF : 28,6.

REELU (au 2e tour)
F. Perrut (UDF) ..... 54,70 %

PRES. 1981. Mitterrand ..... 46,00 %

11e C. (Vénissieux)

I. : 86 694 ; A. : 35.80 % ; E. : 54 981

M.-J. Surlet (PS) ..... 39,20 %
M. Houel (PCF) ..... 32,30 %
J. Lacaille (LO) ..... 1,00 %
E. Meynand (Nouv. G.) ..... 0,50 %
D. Galvain (Ecol.) ..... 3,30 %
C. Debray (UNM-RPR) ..... 23,20 %
A. Martinez (Extr. Dr.) ..... 0,40 %

1er TOUR LEGISLATIVES 1978 (en %)
PS : 28,1 ; PCF : 36,1 ; RPR : 16,2 ; UDF : 11,2.

REELU (au 2e tour)
M. Houel (PCF) ..... 63,10 %

PRES. 1981. Mitterrand ..... 66,00 %

12e C. (Oullins)

I. : 79 759 ; A. : 30.00 % ; E. : 55 278

R.-M. Bernard (PS) ..... 36,60 %
J.-M. Nick (PCF) ..... 12,80 %
A. Pantazian (PSU) ..... 2,30 %
F. Coulas (LO) ..... 0,90 %
X. Hamelin (UNM-RPR) ..... 47,20 %

1er TOUR LEGISLATIVES 1978 (en %)
PS : 24,5 ; PCF : 17,7 ; RPR : 41.

REELU (au 2e tour)
X. Hamelin (RPR) ..... 52,20 %

PRES. 1981. Mitterrand ..... 51,10 %

13e C. (Meyzieu)

I. : 80 254 ; A. : 37.10 % ; E. : 49 714

J. Poperen (PS) ..... 47,50 %
J. Capievic (PCF) ..... 17,50 %
M. Seignobosc (PSU) ..... 2,10 %
G. Mestres (LO) ..... 1,00 %
G. Dumas (Div. G.) ..... 0,20 %
J.-M. Barthez (UNM-RPR) ..... 30,50 %
J. Benoit (SE) ..... 0,90 %

1er TOUR LEGISLATIVES 1978 (en %)
PS : 31 ; PCF : 25,2 ; RPR : 22,9 ; UDF : 11,1.

ELU (au 2e tour)
J. Poperen (PS) ..... 60,10 %

PRES. 1981. Mitterrand ..... 60,20 %

70 - HAUTE-SAONE

1re C. (Vesoul)

I. : 78 419 ; A. : 24.80 % ; E. : 58 068

C. Charpentier (PS) ..... 41,70 %
F. Bernabe (PCF) ..... 6,80 %
C. Fay (Mouv. Dém.) ..... 1,90 %
C. Bergelin (UNM-RPR) ..... 49,60 %

1er TOUR LEGISLATIVES 1978 (en %)
PS : 28,9 ; PCF : 11,6 ; MRG : 3,8 ; RPR : 22,7 ; UDF : 29.

ELU (au 2e tour)
P. Chantelat (UDF) ..... 52,40 %

PRES. 1981. Mitterrand ..... 50,00 %

2e C. (Lure)

I. : 81 445 ; A. : 21.90 % ; E. : 62 465

J.-P. Michel (PS) ..... 42,90 %
H. Guerrin (PCF) ..... 9,05 %
N. Hennequin (LO) ..... 1,50 %
J.-J. Beuller (UNM-UDF) ..... 46,60 %

1er TOUR LEGISLATIVES 1978 (en %)
PS : 18,8 ; PCF : 12,5 ; MRG : 16,7 ; UDF : 47,1.

REELU (au 2e tour)
J.-J. Beuller (UDF) ..... 51,70 %

PRES. 1981. Mitterrand ..... 55,30 %

71 - SAONE-ET-LOIRE

1re C. (Mâcon)

I. : 82 549 ; A. : 33.50 % ; E. : 54 189

J.-P. Worms (PS) ..... 40,20 %
M. Perdrix (PCF) ..... 11,30 %
A. Conte (PSU) ..... 2,20 %
P. Malaud (UNM) ..... 46,30 %

1er TOUR LEGISLATIVES 1978 (en %)
PS : 26,5 ; PCF : 17,6 ; P. Malaud Div. D. : 38,8.

REELU (au 2e tour)
P. Malaud (CNIP) ..... 52,60 %

PRES. 1981. Mitterrand ..... 49,70 %

2e C. (Charolles)

I. : 80 432 ; A. : 30.50 % ; E. : 55 170

P. Duraffour (MRG) ..... 47,00 %
H. Louis (PCF) ..... 11,40 %
J.-M. Nesme (UNM-UDF) ..... 38,50 %
C. Bernard (Ind.) ..... 3,03 %

1er TOUR LEGISLATIVES 1978 (en %)
PCF : 16,4 ; MRG : 38,5 ; RPR : 23,4 ; UDF : 17,5.

REELU (au 2e tour)
P. Duraffour (MRG) ..... 56,40 %

PRES. 1981. Mitterrand ..... 51,50 %

3e C. (Autun - Le Creusot)

I. : 70 418 ; A. : 28,00 % ; E. : 49 866

A. Billardon (PS) ..... 51,90 %
R. Lescure (PCF) ..... 11,70 %
E. Silverstein (LO) ..... 1,30 %
G. Laurent (UNM-RPR) ..... 35,00 %

1er TOUR LEGISLATIVES 1978 (en %)
PS : 31,8 ; PCF : 19,1.

ELU (au 2e tour)
A. Billardon (PS) ..... 53,50 %

PRES. 1981. Mitterrand ..... 56,30 %

4e C. (Chalon - Montceau)

I. : 74 949 ; A. : 29.70 % ; E. : 52 010

A. Lotte (PS) ..... 40,20 %
A. Faivre (PCF) ..... 20,70 %
A. Jarrot (UNM-RPR) ..... 39,10 %

1er TOUR LEGISLATIVES 1978 (en %)
PS : 24,6 ; PCF : 23,6 ; RPR : 46,9.

REELU (au 2e tour)
A. Jarrot (RPR) ..... 50,10 %

PRES. 1981. Mitterrand ..... 55,60 %

5e C. (Chalon-Nord-Louhans)

I. : 80 868 ; A. : 34,50 % ; E. : 52 176

P. Joxe (PS) ..... 47,70 %
M. Bossu (PCF) ..... 12,00 %
G. Fournier (PSU) ..... 0,90 %
P. Zaukoc (LO) ..... 0,60 %
R. Beaumont (UNM-UDF) ..... 38,40 %
R. Marti (SE) ..... 0,40 %

1er TOUR LEGISLATIVES 1978 (en %)
PS : 34,9 ; PCF : 16,4 ; RPR : 30,8 ; UDF : 12,7.

REELU (au 2e tour)
P. Joxe (PS) ..... 52,20 %

PRES. 1981. Mitterrand ..... 53,20 %

72 - SARTHE

1re C. (Le Mans 1 - Sillé-le-Guillaume)

I. : 66 041 ; A. : 29.30 % ; E. : 46 045

J.-C. Boulard (PS) ..... 40,20 %
H. Lelièvre (PCF) ..... 7,70 %
J. Fouqueray (PSU) ..... 1,10 %
G. Chasseguet (UNM-RPR) ..... 46,60 %
G. Hamelin (SE) ..... 4,30 %

1er TOUR LEGISLATIVES 1978 (en %)
PS : 26,5 ; PCF : 14,8 ; RPR : 54,1.

REELU (au 1er tour)
G. Chasseguet (RPR) ..... 54,10 %

PRES. 1981. Mitterrand ..... 45,30 %

2e C. (Le Mans - Saint-Calais)

I. : 84 691 ; A. : 31.60 % ; E. : 56 886

R. Douyère (PS) ..... 33,90 %
D. Boulay (PCF) ..... 32,10 %
J.-P. Angevin (UNM-UDF) ..... 28,50 %
P. Leblanc (SE) ..... 5,50 %

1er TOUR LEGISLATIVES 1978 (en %)
PS : 22,4 ; PCF : 30,4 ; RPR : 26,1 ; UDF : 13,3.

REELU (au 2e tour)
D. Boulay (PC) ..... 53,40 %

PRES. 1981. Mitterrand ..... 56,80 %

3e C. (La Flèche)

I. : 65 931 ; A. : 25,00 % ; E. : 48 714

G.-M. Chauveau (PS) ..... 39,70 %
V. Martin (PCF) ..... 10,70 %
B. De Maigret (UNM-UDF) ..... 49,60 %

1er TOUR LEGISLATIVES 1978 (en %)
PS : 24,8 ; PCF : 17,4 ; UDF : 30,3 ; Div. Dr. : 16,5.

ELUE (au 2e tour)
B. De Maigret (UNM-UDF) ..... 51,20 %

PRES. 1981. Mitterrand ..... 49,95 %

4e C. (Le Mans 2 - Allonnes)

I. : 75 066 ; A. : 28,70 % ; E. : 53 589

J. Jusforgues (PS) ..... 32,60 %
M.-T. Chausset (Com. autogest.) ..... 15,10 %
F. Garcia (LO) ..... 1,10 %
R. Brossard (PSU) ..... 1,00 %
F. Fillon (UNM-RPR) ..... 50,10 %

1er TOUR LEGISLATIVES 1978 (en %)
PS : 18,5 ; PCF : 21,5 ; RPR : 55,4.

ELU (au 1er tour)
J. Le Theule (RPR) ..... 55,40 %

PRES. 1981. Mitterrand ..... 51,40 %

5e C. (La Ferté-Bernard)

I. : 54 583 ; A. : 25,90 % ; E. : 39 836

J. Frapard (PS) ..... 33,90 %
J. Havas (MRG) ..... 1,70 %
B. Cosnard (PCF) ..... 8,40 %
P. Gascher (UNM-RPR) ..... 55,70 %

1er TOUR LEGISLATIVES 1978 (en %)
PS : 17,2 ; PCF : 16,6 ; RPR : 29 ; UDF : 26,3.

ELU (au 2e tour)
P. Gascher (RPR) ..... 58,30 %

PRES. 1981. Mitterrand ..... 47.70 %

73 - SAVOIE

1re C. (Chambéry)

I. : 81 654 ; A. : 31,20 % ; E.

L. Besson (PS) ..... 50,90 %
J.-C. Benoît (PCF) ..... 7,20 %
G. Ferrari (UNM-PR) ..... 38,60 %

1er TOUR LEGISLATIVES 1978 (en %)
PS : 35,4 ; PCF : 12,6 ; UDF : 36,2.

REELU (au 2e tour)
L. Besson (PS) ..... 50,80 %

PRES. 1981. Mitterrand ..... 48,80 %

2e C. (Albertville)

I. : 60 997 ; A. : 31,81 % ; E. : 41 362

R. Collombier (PS) ..... 26,80 %
M. Rochaix (PCF) ..... 14,80 %
M. Barnier (UNM-RPR) ..... 55,80 %
P. Reynard (Ecol.) ..... 2,70 %

1er TOUR LEGISLATIVES 1978 (en %)
PS : 25,7 ; PCF : 22,6 ; RPR : 49,1.

ELU (au 2e tour)
M. Barnier (RPR) ..... 54,40 %

PRES. 1981. Mitterrand ..... 49,80 %

3e C. (Saint-Jean-de-Maurienne

I. : 76 351 ; A. : 34.60 % ; E. : 49 398

J.-P. Cot (PS) ..... 48,10 %
A. Bouvier (PCF) ..... 11,10 %
J. Ratte (LO) ..... 0,60 %
J. Guiard (UNM-RPR) ..... 34,40 %
G. Grelin (SE) ..... 2,40 %
D. Mille (Ecol.) ..... 3,40 %

1er TOUR LEGISLATIVES 1978 (en %)
PS : 33,9 ; PCF : 14,2 ; RPR : 42,3.

REELU (au 2e tour)
J.-P. Cot (PS) ..... 51,10 %

PRES. 1981. Mitterrand ..... 52,80 %

74 - HAUTE-SAVOIE

1re C. (Annecy)

I. : 130 541 ; A. : 34.30 % ; E. : 84 714

G. Goy (PS) ..... 32,90 %
J. Moget (PCF) ..... 8,50 %
G. Fumex (PSU) ..... 3,90 %
J. Brocard (UNM-PR) ..... 54,70 %

1er TOUR LEGISLATIVES 1978 (en %)
PS : 20,4 ; PCF : 12,2 ; UDF : 51,3.

REELU (au 1er tour)
J. Brocard (UDF) ..... 51,30 %

PRES. 1981. Mitterrand ..... 45,70 %

2e C. (Thonon-les-Bains)

I. : 67 792 ; A. : 33.95 % ; E. : 43 844

M. Frossard (PS) ..... 35,80 %
J. Bouvier (MRG) ..... 2,30 %
B. Neplaz (PCF) ..... 9,10 %
G. Rousselot-Paillet (RPR) ..... 22,60 %
Y. Sautier (UDF) ..... 30,30 %

1er TOUR LEGISLATIVES 1978 (en %)
PS : 20,5 ; PCF : 14,3 ; UDF : 57.

REELU (au 1er tour)
G. Pianta (UDF) ..... 57,00 %

PRES. 1981. Mitterrand ..... 43,10 %

3e C. (Annemasse)

I. : 104 156 ; A. : 37.90 % ; E. : 63 843

G. Grandjacques (PS) ..... 33,30 %
J.-P. Wolff (PCF) ..... 9,30 %
C. Birraux (UNM-UDF) ..... 48,70 %
P. Mazeaud (SE) ..... 8,60 %

1er TOUR LEGISLATIVES 1978 (en %)
PS : 21,6 ; PCF : 15,2 ; RPR : 22,8 ; UDF : 28,8.

ELU (au 2e tour)
C. Birraux (UDF) ..... 59,90 %

PRES. 1981. Mitterrand ..... 43,10 %

75 - PARIS

1re C. (1er et 4e arrt)

I. : 34 118 ; A. 32.40 % ; E. : 22 813

M. Benassayag (PS) ..... 34,20 %
M.-T. Bidjeck (PCF) ..... 7,10 %
P.-C. Krieg (UNM-RPR) ..... 50,50 %
Y. Buannic (Div. Dr.) ..... 3,40 %

1er TOUR LEGISLATIVES 1978 (en %)
PS : 19,6 ; PCF : 13,9 ; RPR : 33,4 ; UDF : 18,7.

ELU (au 2e tour)
P.-C. Krieg (RPR) ..... 58,90 %

PRES. 1981. Mitterrand ..... 47,20 %

2e C. (2e et 3e arrt)

I. : 35 631 ; A. : 37.80 ; E. : 21 865

P. Dabezies (sout. PS) 31,50
C. Quin (PCF) ..... 13,90 %
S. Genest (PSU) ..... 3,50 %
J.-H. Delay (LCR) ..... 1,00 %
P. Guilbert (Mouv. Dém.) ..... 1,40 %
J. Dominati (UNM-UDF) ..... 44,80 %
L. Le Guénedal (Ecol.) ..... 3,50 %

1er TOUR LEGISLATIVES 1978 (en %)
PCF : 16,7 ; MRG (Sout. PS) : 15,3 ; RPR : 13,6 ; UDF : 35,9.

REELU (au 2e tour)
J. Dominati (UDF-PR) ..... 58,40 %

PRES. 1981. Mitterrand ..... 52,70 %

3e C. (5e arrt)

I. : 45 006 ; A. : 29,90 % ; E. : 31 342

E. Gateau (PS) ..... 26,90 %
A. Fontes (PCF) ..... 5,60 %
N. Bontemps (PSU) ..... 2,00 %
J. Tiberi (UNM-RPR) ..... 56,00 %
A. Dupont (Ecol.) ..... 0,90 %
B. Lalonde (Ecol.) ..... 8,20 %

1er TOUR LEGISLATIVES 1978 (en %)
PS : 17,8 ; PCF : 11,7 ; RPR : 53,5.

REELU (au 2e tour)
J. Tiberi (RPR) ..... 53,50 %

PRES. 1981. Mitterrand ..... 48,10 %

LEGISLATIVES 1er TOUR

4e C. (6e arrt)

I. : 35 169 ; A. : 34,10 % ; E. : 22 937

M. Vignal (PS)	27,40 %
A. Guillou (PCF)	3,90 %
M.-F. Pirot (PSU)	1,80 %
M. Glomot (Mouv. Dém.)	1,30 %
P. Bas (UNM-RPR)	58,80 %
C. Baeckeroot (RLP)	1,90 %
A. Hervé (Ecol.)	4,60 %

1er TOUR LEGISLATIVES 1978 (en %)
PS : 16,3; PCF : 7,7; RPR : 42; UDF-CDS : 18,6.

REELU (au 2e tour)

P. Bas (RPR)	65,70 %

PRES. 1981. Mitterrand ... 37,90 %

5e C. (7e arrt)

I. : 42 911 ; A. : 34,10 % ; E. : 28 079

G. Corblet (PS)	20,10 %
M. Brun (PCF)	2,70 %
L. Jouve (PSU)	1,20 %
E. Frédéric-Dupont (UNM-CNIP)	69,40 %
P. Gauchon (PFN)	3,20 %
C. Lepage-Jessua (Ecol.)	3,20 %

1er TOUR LEGISLATIVES 1978 (en %)
PS : 13,3; PCF : 5,4; RPR : 65.

ELU (au 2e tour)

E. Frédéric-Dupont (RPR)	65,00 %

PRES. 1981. Mitterrand ... 28,90 %

6e C. (8e arrt)

I. : 27 388 ; A. : 33,70 % ; E. : 18 006

E. Baume (PS)	19,70 %
Y. Saintier (PCF)	2,30 %
M. Couve-de-Murville (UNM-RPR)	66,30 %
M.-H. Cassagne (Cent. Ind.)	1,30 %
A. Ifrah (Div. Dr.)	1,10 %
L. Bernard de Saint-Afrique (Div. Dr.)	3,90 %
C. Huglo (Ecol.)	2,40 %
D. Erulin (RLP)	2,50 %

1er TOUR LEGISLATIVES 1978 (en %)
PS : 13,5; PCF : 4,5; 46,6; Div. Dr. 20,5.

REELU (au 2e tour)

M. Couve de Murville (UNM-RPR)	68,30 %

PRES. 1981. Mitterrand ... 27,60 %

7e C. (9e arrt)

I. : 37 177 ; A. : 32,80 % ; E. : 24 044

J. Bravo (PS)	32,10 %
J. Vuillermoz (PCF)	4,90 %
D. Godineau (PSU)	1,40 %
J.-P. Michaud-Leris (Div. G.)	1,90 %
G. Kaspereit (UNM-RPR)	56,90 %

1er TOUR LEGISLATIVES 1978 (en %)
PS : 18,1; PCF : 9,5; RPR : 45,4; UDF : 13,7.

REELU (au 2e tour)

G. Kaspereit (RPR)	65,6 %

PRES. 1981. Mitterrand ... 42,1 %

8e C. (10e arrt)

I. : 50 065 ; A. : 36,20 % ; E. : 31 586

A. Manden (PS)	33,70 %
H. Leveau (MRG)	1,80 %
A. Lhostis (PCF)	10,40 %
C. Labat-Gest (PSU)	2,00 %
C.-Gr. Marcus (UNM-RPR)	50,10 %
C. Barney (PFN)	1,10 %

1er TOUR LEGISLATIVES 1978 (en %)
PS : 20,4; PCF : 17,6; RPR : 42,5; UDF : 7.

ELU (au 2e tour)

C.-G. Marcus	57,00 %

PRES. 1981. Mitterrand ... 52,20 %

9e C. (11e arrt)

I. : 32 875 ; A. : 31,70 % ; E. : 22 200

G. Sarre (PS)	40,70 %
D. Bonvalet (PCF)	9,50 %
J.-P. Crouchez (LO)	0,90 %
G. Thibault (UGP)	0,40 %
A. Devaquet (UNM-RPR)	42,70 %
H. Cuchet (UNM-UDF)	2,10 %
F. Commenge (RLP)	0,70 %
P. Minnaert (Ecol.)	1,80 %
P. Aknine (Ecol.)	0,70 %

1er TOUR LEGISLATIVES 1978 (en %)
PS : 24,4; PCF : 18,4; RPR : 30,6; Div. Dr. : 11,3.

ELU (au 2e tour)

A. Devaquet (RPR)	52,20 %

PRES. 1981. Mitterrand ... 54,10 %

10e C. (11e arrt)

I. : 46 523 ; A. : 32,80 % ; E. : 31 417

G. Toutain (PS)	37,00 %
J. Chambaz (PCF)	13,30 %
A. Souchon (LO)	0,80 %
J.-P. Le fèvre (PSU)	1,40 %
D. Marty (Div. G.)	0,70 %
C. Martin (UNM-RPR)	43,00 %
J.-M. Petiot (PFN)	0,80 %
J. Broquet (Ecol.)	1,70 %
M. Glevarec (Ecol.)	00,80 %

1er TOUR LEGISLATIVES 1978 (en %)
PCF : 22,6; MRG (S.PS) : 21,1; RPR : 33,1.

ELU (au 2e tour)

C. Martin (RPR)	53,20 %

PRES. 1981. Mitterrand ... 54,80 %

11e C. (12e arr.)

I. : 47 386 ; A. : 30,2 % ; E. : 32 671

M. Richard (PS)	35,30 %
I. Henry (PCF)	7,90 %
B. Ravenel (PSU)	2,50 %
B. Bertry (Div. G.)	0,70 %
P. Pernin (UNM-UDF)	48,60 %
J. Aillaud (Dém. chr.)	1,90 %
F. Charasson (Div. Dr.)	1,00 %
T. Lanu (PFN)	1,80 %

1er TOUR LEGISLATIVES 1978 (en %)
PS : 19,8; PCF : 13,6; UDF : 37,1; (Div. Dr.) : 10,5.

ELU (au 2e tour)

P. Pernin (UDF)	58,00 %

PRES. 1981. Mitterrand ... 48,20 %

12e C. (12e arrt)

I. : 34 921 ; A. 31,30 % ; E. : 23 705

S. Farandjis (PS)	38,90 %
J. Ben Kemoun (PCF)	9,30 %
J.-C. Nogrette (LO)	1,60 %
C. Tremblay (Mouv. dém.)	1,60 %
P. de Bénouville (UNM-RPR)	48,40 %

1er TOUR LEGISLATIVES 1978 (en %)
PS : 21,8; PCF : 18,3; Div. Dr. : 46,6.

REELU (au 2e tour)

P. de Benouville (Div. Dr.)	54,10 %

PRES. 1981. Mitterrand ... 52,00 %

13e C. (13e arrt)

I. : 44 688 ; A. : 32,40 % ; E. : 29 941

N. Questiaux (PS)	36,30 %
G. Moreau (PCF)	24,40 %
V. Cartairade (PSU)	1,40 %
C. Egasse (LO)	0,90 %
D. Meraud (UNM-RPR)	21,90 %
P. Joinville (UNM-UDF)	10,80 %
M. Momont (Dém. chr.)	0,70 %
J.-C. Savary (SE)	1,30 %
H. Enu (SE)	0,10 %
H. Morel-Maroger (Ecol.)	1,70 %

1er TOUR LEGISLATIVES 1978 (en %)
PS : 21,9; PCF : 25,9; RPR : 27,4; UDF : 11,3.

REELU (au 2e tour)

G. Moreau (PCF)	53,30 %

PRES. 1981. Mitterrand ... 60,10 %

14e C. (13e arrt)

I. : 48 783 ; A. : 29,90 % ; E. : 32 856

P. Quiles (PS)	41,40 %
A. Delbos (PCF)	12,30 %
J.-J. Boislaroussie (PSU)	2,10 %
P. Lauron (LO)	0,80 %
F. Ferrus (UNM-PR)	23,80 %
R. Laskar (UNM-UDF)	8,30 %
R. Dubail (Div. Dr.)	7,00 %
E. Tremblay (PR.SE)	0,60 %
P.-A. Brossaut (Ecol.)	3,20 %

1er TOUR LEGISLATIVES 1978 (en %)
PS : 23,6; PCF : 21,7; RPR : 23; UDF : 16,7.

ELU (au 2e tour)

P. Quilès (PS)	51,80 %

PRES. 1981. Mitterrand ... 55,90 %

15e C. (14e arr.)

I. : 47 853 ; A. : 31,70 % ; E. : 32 394

J. Thibau (Gaull. sout. PS)	32,30 %
M. Lassalle (PCF)	8,10 %
J. Arnol (PSU)	4,90 %
Y. Lancien (UNM-RPR)	53,10 %
J. Mignot (RLP)	1,30 %

1er TOUR LEGISLATIVES 1978 (en %)
PS : 20,1; PCF : 12,4; RPR : 24,2; UDF : 17,3.

ELU (au 2e tour)

Y. Lancien (RPR)	58,50 %

PRES. 1981. Mitterrand ... 46,50 %

16e C. (14e arrt)

I. : 37 562 ; A. : 35,20 % ; E. : 24 112

E. Avice (PS)	41,70 %
R. Perlican (PCF)	11,00 %
M. Tondriaux (PSU)	2,30 %
C. de La Malène (UNM-RPR)	40,30 %
F. Rubio (UNM-UDF)	4,40 %

1er TOUR LEGISLATIVES 1978 (en %)
PS : 33; PCF : 19,3; RPR : 39,2.

ELUE (au 2e tour)

E. Avice (PS)	54,00 %

PRES. 1981. Mitterrand ... 55,70 %

17e C. (15e arrt)

I. : 55 481 ; A. : 33,20 % ; E. : 36 769

A. Hubert (PS)	32,80 %
R. Gauvrit (PCF)	6,70 %
S. Rémy (PSU)	1,60 %
J. Marette (UNM-RPR)	53,07 %
H. Peuch (SE)	0,20 %
L. Schneiter (Ecol.)	4,10 %
A. Piquet (RLP)	1,50 %

1er TOUR LEGISLATIVES 1978 (en %)
PS : 20; PCF : 12,2; RPR : 37,6; UDF(CDS) : 15,6.

REELU (au 2e tour)

J. Marette (RPR)	59,70 %

PRES. 1981. Mitterrand ... 45,40 %

18e C. (15e arrt)

I. : 37 490 ; A. : 32,50 % ; E. : 25 061

C. Carmona (PS)	29,10 %
N. Borvo (PCF)	4,90 %
M. Petit (PSU)	1,70 %
N. de Hauteclocque (UNM-RPR)	58,50 %
R. Laussac (RLP)	1,90 %
B. Mollet (Ecol.)	2,20 %
H. Lenestour (Ecol.)	1,40 %

1er TOUR LEGISLATIVES 1978 (en %)
PS : 18,1; PCF : 9,5; RPR : 40,8; UDF(CDS) : 17,6.

REELU (au 2e tour)

N. de Hauteclocque (RPR)	65,70 %

PRES. 1981. Mitterrand ... 40,10 %

19e C. (15e arrt)

I. : 47 524 ; A. : 32,30 % ; E. : 31 896

A. Rocque	30,30 %
C. Janourie (MRG)	1,30 %
H. Derrien (PCF)	6,60 %
M.-A. Relandeau (PSU)	1,50 %
J. Toubon (UNM-RPR)	42,10 %
F. Parion (Div. Dr.)	2,70 %
C. Moquet (PFN)	0,30 %
L. Jugie (RLP)	0,80 %
P. Imbert (Ecol.)	2,90 %
M.-F. Peuch (Ecol.)	10,90 %

1er TOUR LEGISLATIVES 1978 (en %)
PS : 19,5; PCF : 12,9; RPR : 36,4; UDF-PR : 18.

REELU (au 2e tour)

C. Roux (RPR)	60,70 %

PRES. 1981. Mitterrand ... 43,30 %

20e C. (16e arrt)

I. : 58 951 ; A. : 31,20 % ; E. : 40 173

F. Laguerre (PS)	19,10 %
D. Tartakowsky (PCF)	2,20 %
G. Mesmin (UNM-UDF)	74,40 %
R. Muraz (SE)	1,20 %
Y. de Coatgoureden (RLP)	3,10 %

1er TOUR LEGISLATIVES 1978 (en %)
PS : 11,7; RPR : 30,9; UDF : 41,7.

REELU (au 2e tour)

G. Mesmin (UDF)	100,00 %

PRES. 1981. Mitterrand ... 25,20 %

21e C. (16e arrt)

I. : 45 779 ; A. : 31,40 % ; E. : 31 187

P. Bekbakh (PS)	14,00 %
H. Le Men (PCF)	1,70 %
G. Gantier (UNM-UDF)	76,70 %
J.-C. Jacquard (PFN)	1,50 %
M. Munch (Div. Dr.)	0,90 %
L. Chastaing (Ecol.)	2,50 %
H.-P. Le Barbier de Blignières (RLP)	2,30 %

1er TOUR LEGISLATIVES 1978 (en %)
PCF : 4,3; MRG : 8,6; UDF : 32,9; UDF-PR : 37,3.

ELU (au 2e tour)

G. Gantier (UDF-PR)	100,00 %

PRES. 1981. Mitterrand ... 21,10 %

22e C. (17e arrt)

I. : 32 810 ; A. 31,30 % ; E. : 22 320

J.-L. Gonneau (PS)	21,10 %
J. Lapoumeroulie (PCF)	2,40 %
B. Pons (UNM-RPR)	52,90 %
R. Urban (Div. Dr.)	1,40 %
H. Estingoy (Centr. Ind.)	17,80 %
J.-M. Le Pen (RLP)	4,30 %

1er TOUR LEGISLATIVES 1978 (en %)
PS : 13,2; RPR : 38,3; UDF : 32,9.

ELU (au 2e tour)

M. Druon (RPR)	60,30 %

PRES. 1981. Mitterrand ... 27,20 %

23e C. (17e arrt)

I. : 37 901 ; A. : 31,90 % ; E. : 25 599

Zeboulon (PS)	25,10 %
J. Espinosa (PCF)	4,40 %
J. de Préaumont (UNM-RPR)	56,90 %
J.-M. Benoist (Div. Dr.)	8,20 %
J. Galvaire (RLP)	2,10 %
P. Destombes (Ecol.)	3,10 %

1er TOUR LEGISLATIVES 1978 (en %)
PS : 15,5; PCF : 8,6; RPR : 38,3; UDF : 24,8.

REELU (au 2e tour)

J. de Préaumont (RPR)	63,90 %

PRES. 1981. Mitterrand ... 35,60 %

24e C. (17e arrt)

I. : 32 218 ; A. : 35,80 % ; E. : 20 501

C. Kahn (PS)	34,20 %
J.-L. Faure (PCF)	10,10 %
A. Cottereau (LO)	1,00 %
Norge (PSU)	1,50 %
H. Missoffe (UNM-RPR)	48,30 %
I.-R. Bellenger (Ecol.)	00,00 %
S. Balassi (RLP)	2,40 %

1er TOUR LEGISLATIVES 1978 (en %)
PS : 19,8; PCF : 19,3; RPR : 46,6.

ELUE (au 2e tour)

H. Missoffe (RPR)	55,40 %

PRES. 1981. Mitterrand ... 49,90 %

25e C. (18e arrt)

I. : 44 469 ; A. : 34,80 % ; E. : 28 710

C. Estier (PS)	38,00 %
A. Lefrère (PCF)	8,70 %
J. Senecot (PSU)	1,20 %
R. Thomas (Div. G.)	0,90 %
R. Chinaud (UNM-UDF)	45,90 %
J.-G. Revault d'Allonnes (Div.)	1,20 %
N. Chan (Ecol.)	2,00 %
D. Chaboche (RLP)	1,30 %

1er TOUR LEGISLATIVES 1978 (en %)
PS : 22,3; PCF : 17,9; RPR : 12,1; UDF : 35,1.

ELU (au 2e tour)

R. Chinaud	54,50 %

PRES. 1981. Mitterrand ... 50,40 %

26e C. (18e arrt)

I. : 34 376 ; A. : 37,00 % ; E. : 21 971

B. Delanoë (PS)	35,50 %
N. Guilbon (PCF)	9,60 %
C. Cimerman (PSU)	1,50 %
J.-M. Benito (LO)	0,90 %
J. Boche (Div. G.)	3,30 %
Y. Guene (Ecol.)	2,40 %
Y.-P. Verwaerde (UDF)	20,90 %
J. Le Tac (UGP)	21,10 %
P. Brifaut (RLP)	1,40 %
O. Brisson (PFN)	0,10 %
G. Amoros (SE)	2,90 %

1er TOUR LEGISLATIVES 1978 (en %)
PS : 21; PCF : 17,5; RPR : 37,2; UDF (CDS) : 6,2.

REELU (au 2e tour)

J. Le Tac (UGP)	55,60 %

PRES. 1981. Mitterrand ... 51,80 %

27e C. (18e arrt)

I. : 33 853 ; A. : 36,50 % ; E. : 21 270

L. Jospin (PS)	39,60 %
L. Baillot (PCF)	13,90 %
C. Gansoinat (LO)	0,50 %
D. Czalczynski (LCR)	0,60 %
P. Marlier (Div. G.)	0,80 %
J.-O. Simonpoli (Ecol.)	2,00 %
J.-P. Pierre-Bloch (UNM-UDF)	39,00 %
G. Pluvinage (PFN)	2,20 %
C. Mallière (RLP)	0,90 %

1er TOUR LEGISLATIVES 1978 (en %)
PS : 19,3; PCF : 26,9; RPR : 16,5; UDF : 20,4.

ELU (au 2e tour)

J.-P. Pierre-Bloch (UDF)	51,10 %

PRES. 1981. Mitterrand ... 56,20 %

28e C. (19e arrt)

I. : 37 984 ; A. : 32,60 % ; E. : 25 294

M. Escutia	34,70 %
P. Mattei (MRG)	4,80 %
J. Diard (PCF)	14,40 %
G. Andrieux (PSU)	2,60 %
M. Podgorny (LO)	0,80 %
C. Portmann (Fr. aut.)	0,50 %
A. Boulatsis (Div. G.)	0,50 %
J.-C. Guyonnet (Ecol.)	2,10 %
J. Féron (UNM-RPR)	39,10 %

1er TOUR LEGISLATIVES 1978 (en %)
PCF : 28,3; MRG : 18,6; J. Féron (CNIP-Div. Dr.) : 28,2.

ELU (au 2e tour)

J. Féron (CNIP)	51,30 %

PRES. 1981. Mitterrand ... 57,90 %

29e C. (19e arrt)

I. : 41 301 ; A. : 32,60 % ; E. : 27 565

A. Billon (PS)	34,40 %
P. Laurent (PCF)	22,50 %
P. Raiman (LCR)	1,00 %
B. Jullien (PSU)	1,70 %
N. Chouraqui (UNM-RPR)	23,60 %
J.-C. de Vincenti (UNM-UDF)	14,00 %
M. Moureau (Ecol.)	2,40 %

1er TOUR LEGISLATIVES 1978 (en %)
PS : 20,6; PCF : 28,4; RPR : 33,1.

REELU (au 2e tour)

P. Laurent (PC)	50,90 %

PRES. 1981. Mitterrand ... 58,30 %

30e C. (20e arrt)

I. : 40 170 ; A. : 33,50 % ; E. : 26 352

M. Charzat (PS)	35,20 %
O. Dalrera (PCF)	15,40 %
G. Philippon (PSU)	1,70 %
A. Helleu (LO)	0,80 %
A. Loyer (Ecol.)	3,20 %
D. Bariani (UNM)	38,60 %
S.-L. Roy (SE)	1,60 %
P. Vermot (RLP)	03,20 %

1er TOUR LEGISLATIVES 1978 (en %)
PS : 22,9; PCF : 23,2; RPR : 15,8; UDF : 23,6.

ELU (au 2e tour)

D. Bariani (UNM)	51,10 %

PRES. 1981. Mitterrand ... 57,30 %

31e C. (20e arrt)

I. : 52 404 ; A. : 33,90 % ; E. : 34 21[illegible]

J.-P. Planchon (PS)	37,50 %
L. Villa (PCF)	18,10 %
M.-C. Girier (PSU)	1,70 %
A. Marsault (LO)	0,90 %
C.-A. Plair (Extr. G.)	0,10 %
J.-C. Laffargue (Div. G.)	1,90 %
P.-M. Guastavino (UNM-RPR)	26,50 %
M. Elbel (UNM-UDF)	12,90 %

1er TOUR LEGISLATIVES 1978 (en %)
PS : 21,7; PCF : 24,9; RPR : 19,6; UDF (PR) : 19,3.

REELU (au 2e tour)

L. Villa (PCF)	50,20 %

PRES. 1981. Mitterrand ... 56,60 %

76 - SEINE-MARITIME

1re C. (Rouen)

I. : 70 833 ; A. : 30,10 % ; E. : 48 744

M. Bérégovoy (PS)	34,90 %
J.-C Pezieb (PCF)	12,90 %
M. Deliquaire (PSU)	2,50 %
G. Lapeyre (LO)	1,40 %

H. Colombier (UNM-UDF) 48,00 %

1er TOUR LEGISLATIVES 1978 (en %)
PS : 22 ; PCF : 17,8 ; RPR : 12 ; UDF-CDS : 29,5.

ELU (au 2e tour)
H. Colombier (UDF) ..... 53,00 %

PRES. 1981. Mitterrand ..... 49,40 %

2e C. (Elbeuf)

I. : 97 057 ; A. : 29.50 % ; E. : 67 449

L. Fabius (PS) ..... 54,80 %
H. Levillain (PCF) ..... 16,40 %
B. Lahoussine (LO) ..... 1,30 %
R. Seri (RPR) ..... 13,60 %
L. Canu (UDF) ..... 13,90 %

1er TOUR LEGISLATIVES 1978 (en %)
PS : 32,6 ; PCF : 27 ; RPR : 14 ; UDF-PR : 18,5.

ELU (au 2e tour)
L. Fabius (PS) ..... 62,30 %

PRES. 1981. Mitterrand ..... 62,20 %

3e C. (Rouen)

I. : 72 423 ; A. : 31.45 % ; E. : 49 086

P. Bourguignon (PS) ..... 33,70 %
R. Leroy (PCF) ..... 29,80 %
A.-M. Cardon (PSU) ..... 1,30 %
M. Vepierre (LO) ..... 0,80 %
J. Perez (LCR) ..... 0,40 %
C. Marre (Ecol.) ..... 1,80 %
J.-P. Dubucage (RPR) ..... 6,00 %
A. Danet (UDF) ..... 18,30 %
S. Piquenot ..... 7,30 %
G. Bellien (Rad. Ind.) ..... 0,40 %

1er TOUR LEGISLATIVES 1978 (en %)
PS : 21,6 ; PCF : 33,6 ; RPR : 11,5 ; UDF : 26.

REELU (au 2e tour)
R. Leroy ..... 55,30 %

PRES. 1981. Mitterrand ..... 61,00 %

4e C. (Pavilly-Maronne)

I. : 96 184 ; A. : 28.40 % ; E. : 67 806

J.-C. Bateux (PS) ..... 31,20 %
C. Privat (PCF) ..... 25,60 %
M. Wable (PSU) ..... 0,90 %
F. Conche (LO) ..... 0,90 %
P. Castaing (Ecol.) ..... 2,10 %
G. Simon (RPR) ..... 14,30 %
A. Martin (UDF) ..... 23,40 %
S. Gomont (Rad. ind.) ..... 1,50 %

1er TOUR LEGISLATIVES 1978 (en %)
PS : 20,3 ; PCF : 29 ; MRG : 1,8 ; RPR : 9,8 ; UDF : 33,1.

ELU (au 2e tour)
C. Privat (PC) ..... 50,40 %

PRES. 1981. Mitterrand ..... 57,10 %

5e C. (Fécamp)

I. : 85 604 ; A. : 25.80 % ; E. : 63 520

P. Dhaille (PS) ..... 37,10 %
P. Belmache (PCF) ..... 12,60 %
J. Fouache (PSU) ..... 1,50 %
C. Reult (UNM-UDF) ..... 33,70 %
J.-P. Deneuve (UDF) ..... 14,60 %
H. Le Gall-Dutertre (PFN) .. 0,70 %

1er TOUR LEGISLATIVES 1978 (en %)
PS : 21,9 ; PCF : 21,5 ; 2,5 ; RPR : 13,8 ; UDF-PR : 34,8.

ELU (au 2e tour)
C. Revet (UDF-PR) ..... 51,20 %

PRES. 1981. Mitterrand ..... 52,60 %

6e C. (Le Havre)

I. : 96 715 ; A. : 28.89 % ; E. : 68 075

J. Menga (PS) ..... 26,70 %
D. Colliard (PCF) ..... 25,70 %
A. Pouvert (LCR) ..... 0,80 %
G. Klein (Ecol.) ..... 3,80 %
A. Rufenacht (UNM-RPR) .. 42,00 %
J.-P. Fidelin (Rad. Ind.) .... 0,70 %

1er TOUR LEGISLATIVES 1978 (en %)
PS : 16 ; PCF : 28,4 ; RPR : 43,3.

ELU (au 2e tour)
A. Rufenacht (RPR) ..... 52,80 %

PRES. 1981. Mitterrand ..... 52,30 %

7e C. (Le Havre)

I. : 71 672 ; A. : 30.10 % ; E. : 49 409

J. Rube (PS) ..... 21,40 %
A. Duromea (PCF) ..... 55,00 %
J.-P. Sourd (PSU) ..... 1,40 %
C. Soubeyran (LO) ..... 1,30 %
J.-Y. Besselat (UNM-RPR) .. 20,80 %

1er TOUR LEGISLATIVES 1978 (en %)
PS : 13,8 ; PCF : 55,6 ; RPR : 16,8 ; UDF-PR : 8,5.

REELU (au 2e tour)
A. Duromea (PCF) ..... 55,60 %

PRES. 1981. Mitterrand ..... 70,10 %

8e C. (Yvetot)

I. : 64 382 ; A. : 22.00 % ; E. : 49 635

J.-Y. Merle (PS) ..... 37,90 %
J. Menet (PCF) ..... 7,80 %
R. Fosse (UNM-RPR) ..... 50,60 %
C. Lecœur (Act. Loc.) .... 3,80 %

1er TOUR LEGISLATIVES 1978 (en %)
PS : 15,9 ; PCF : 15,3 ; MRG : 10,9 ; RPR : 48,4.

REELU (au 2e tour)
R. Fosse (RPR) ..... 55,40 %

PRES. 1981. Mitterrand ..... 48,80 %

9e C. (Dieppe)

I. : 72 656 ; A. : 24.50 % ; E. : 54 038

J. Beaufils (PS) ..... 33,90 %
I. Bourgois (PCF) ..... 25,30 %
M. Petiteville (LO) ..... 1,20 %
J.-C. Chauvière (Mouv. Dém.) ..... 1,20 %
J.-L. Bourlanges (RPR) ..... 25,40 %
F. Pinchon (UDF) ..... 12,40 %
G. Courtin (Rad. Ind.) ..... 0,50 %

1er TOUR LEGISLATIVES 1978 (en %)
PS : 14,2 ; PCF : 35,4 ; RPR : 34,2 ; UDF-CDS : 6,6.

ELU (au 2e tour)
I. Bourgeois (PC) ..... 50,70 %

PRES. 1981. Mitterrand ..... 52,60 %

10e C. (Neuchâtel-en-Bray)

I. : 57 290 ; A. : 26.60 % ; E. : 41 163

C. Verdier (PS) ..... 36,70 %
M. Mille (PCF) ..... 10,10 %
G. Delatre (UNM-RPR) ..... 53,20 %

1er TOUR LEGISLATIVES 1978 (en %)
PS : 21,5 ; PCF : 14,3 ; MRG : 22 ; RPR : 37,5 ; UDF : 17,4.

REELU (au 2e tour)
G. Delattre (RPR) ..... 55,30 %

PRES. 1981. Mitterrand ..... 00,00 %

77 - SEINE-ET-MARNE

1re C. (Melun)

I. : 160 905 ; A. : 30.7 % ; E. : 110 192

A. Vivien (PS) ..... 48,40 %
R. Laporte (PCF) ..... 10,50 %
C. Bauchet (PSU) ..... 2,40 %
J. Maziol (UNM-RPR) ..... 38,80 %

1er TOUR LEGISLATIVES 1978 (en %)
PS : 29,8 ; PCF : 16,8 ; RPR : 28,1 ; CDS M. Mollard : 14,8.

REELU (au 2e tour)
A. Vivien (PS) ..... 51,70 %

PRES. 1981. Mitterrand ..... 54,00 %

2e C. (Chelles)

I. : 127 759 ; A. : 31.9 % ; E. : 86 128

J.-P. Fourre (PS) ..... 35,10 %
G. Bordu (PCF) ..... 23,60 %
M. Rebeaux (LO) ..... 1,00 %
G. Simon (Ecol.) ..... 3,40 %
M. Laurent (UDF) ..... 12,50 %
C. Charlet (RPR) ..... 22,60 %
L. Vaissière (UGP) ..... 0,70 %

1er TOUR LEGISLATIVES 1978 (en %)
PS : 18,6 ; PCF : 30,2 : RPR : 21,9 ; UDF : 17.

REELU (au 2e tour)
G. Bordu (PC) ..... 52,50 %

PRES. 1981. Mitterrand ..... 57,90 %

3e C. (Meaux)

I. : 94 819 ; A. : 28.1 % ; E. : 67 340

R. Le Foll (PS) ..... 38,60 %
C. Brossier (MRG) ..... 2,60 %
J. Bevilacqua (PCF) ..... 12,40 %
R. Heraud (UNM-UDF) .... 46,40 %

1er TOUR LEGISLATIVES 1978 (en %)
PS : 27,5 ; PCF : 17,3 ; RPR : 22,7 ; UDF-PR : 23,6.

ELU (au 2e tour)
R. Heraud (UDF-PR) ..... 51,80 %

PRES. 1981. Mitterrand ..... 49,90 %

4e C. (Provins)

I. : 75 081 ; A. : 25.43 % ; E. : 55 233

M. Fromion (PS) ..... 28,70 %
M. Scarbonchi (MRG) ..... 2,10 %
J. Alvarez (PCF) ..... 17,40 %
C. Cauquil (LO) ..... 1,30 %
A. Peyrefitte (UNM-RPR) ... 48,00 %
J. Blache (UGP) ..... 2,30 %

1er TOUR LEGISLATIVES 1978 (en %)
PCF : 24,4 ; MRG : 17 ; RPR : 52,2.

REELU (au 1er tour)
A. Peyrefitte (RPR) ..... 52,20 %

PRES. 1981. Mitterrand ..... 50,50 %

5e C. (Fontainebleau)

I. : 79 561 ; A. : 28.0 % ; E. : 56 671

J. Grattier (PS) ..... 32,00 %
M. Chaland (PCF) ..... 9,20 %
D. Julia (UNM-RPR) ..... 54,90 %
L. Dailly (MRG) ..... 3,80 %

1er TOUR LEGISLATIVES 1978 (en %)
PS : 20,2 ; PCF : 16 : RPR : 47.

REELU (au 2e tour)
D. Julia (RPR) ..... 58,60 %

PRES. 1981. Mitterrand ..... 46,50 %

78 - YVELINES

1re C. (Sartrouville)

I. : 69 236 ; A. : 29.9 % ; E. : 48 148

J. Le Gars (PS) ..... 32,10 %
F. Hilsum (PCF) ..... 18,00 %
P. Lecomte (Extr. G.) ..... 0,40 %
M. Vidal (Div. Dr.) ..... 0,50 %
P. Bourson (UNM-UDF) .... 43,90 %
J. Frenot (FN) ..... 1,40 %
S. Berneron (Ecol.) ..... 1,70 %
P. Mollet (Ecol. S.) ..... 1,80 %

1er TOUR LEGISLATIVES 1978 (en %)
PS : 19,2 ; PCF : 23,9 ; RPR : 16,4 ; UDF : 27,7.

REELU (au 2e tour)
P. Bourson (UDF) ..... 54,90 %

PRES. 1981. Mitterrand ..... 51,00 %

2e C. (Saint-Germain-en-Laye)

I. : 92 563 ; A. : 29.6 % ; E. : 64 421

J. Penez (PS) ..... 30,10 %
P. Soulat (PCF) ..... 10,00 %
M. Péricard (UNM-RPR) ... 56,60 %
P. Ferré (PFN) ..... 1,20 %
T. Rogister (FN) ..... 1,10 %
M. Mercente (SE) ..... 0,90 %

1er TOUR LEGISLATIVES 1978 (en %)
PS : 20,2 ; PCF : 14,4 ; RPR : 44,5 ; UDF : 11,6.

ELU (au 2e tour)
M. Péricard (RPR) ..... 61,40 %

PRES. 1981. Mitterrand ..... 42,00 %

3e C. (Conflans-Sainte-Honorine)

I. : 122 261 ; A. : 31.3 % ; E. : 82 983

M. Rocard (PS) ..... 48,10 %
R Le Toullec (PCF) ..... 12,10 %
A. Luguet (LO) ..... 1,30 %
M. Humbert (UDF) ..... 12,70 %
B. Meguet (RPR) ..... 25,70 %
E. Dertiaz (FN) ..... 0,10 %

1er TOUR LEGISLATIVES 1978 (en %)
PS : 26,5 ; PCF : 21,2 ; RPR : 26 ; UDF : 14,4.

ELU (au 2e tour)
M. Rocard (PS) ..... 53,00 %

PRES. 1981. Mitterrand ..... 55,00 %

4e C. (La Celle-Saint-Cloud)

I. : 83 474 ; A. : 29.25 % ; E. : 58 618

B. Ragot (PS) ..... 28,50 %
D. Sacrisse (MRG) ..... 3,10 %
J. Thomas-Flores (PCF) .... 7,30 %
B. Besançon (PSU) ..... 2,60 %
M. Lauriol (UNM-RPR) ..... 54,20 %

1er TOUR LEGISLATIVES 1978 (en %)
PS : 23,8 ; RPR : 30,5 ; UDF : 23,9.

ELU (au 2e tour)
M. Lauriol (RPR) ..... 60,00 %

PRES. 1981. Mitterrand ..... 42,80 %

5e C. (Versailles)

I. : 66 048 ; A. : 29.7 % ; E. : 46 143

A. Bron (PS) ..... 25,00 %
J. Cuguen (PCF) ..... 14,05 %
J. Uguetto (PSU) ..... 1,30 %
E. Pinte (UNM-RPR) ..... 53,80 %
G. Martini (RLP) ..... 1,50 %
M. Curot (SE) ..... 1,50 %
A. Hautot (Ecol.) ..... 2,90 %

1er TOUR LEGISLATIVES 1978 (en %)
PS : 15,7 ; PCF : 20,1 : RPR : 29,8 ; UDF : 21,8

ELU (au 2e tour)
E. Pinte (RPR) ..... 62,40 %

PRES. 1981. Mitterrand ..... 49,10 %

6e C. (Vélizy-Villacoublay)

I. : 65 944 ; A. : 29.3 % ; E. : 46 107

R. Nadaus (PS) ..... 34,70 %
R. Rondeau (PCF) ..... 8,50 %
M.-H. Arnaud (PSU) ..... 2,10 %
B. Nicolaieff (MD) ..... 1,60 %
R. Wagner (UNM-RPR) ..... 52,10 %
J.-M. Taicher (Centr.) ..... 1,00 %

1er TOUR LEGISLATIVES 1978 (en %)
PS : 21 ; PCF : 14,9 ; UDF : 21,6.

REELU (au 2e tour)
R. Wagner (RPR) ..... 58,00 %

PRES. 1981. Mitterrand ..... 46,90 %

7e C. (Mantes-la-Jolie - Limay - Houdan)

I. : 84 880 ; A. : 28.9 % ; E. : 59 348

B. Schreiner (PS) ..... 33,80 %
M. Quettier (PCF) ..... 19,80 %
G. Belier (LO) ..... 0,90 %
E. Grumbach (PSU) ..... 1,10 %
G. Leplaideur (Div. G.) .... 0,40 %
J.-M. Georgelin (UGP) .... 2,70 %
P. Ribes (UNM-RPR) ..... 37,60 %
J.-P. Simon (FN) ..... 1,20 %
G. Meunier (PFN) ..... 0,10 %
J.-G. Lemoigne (Ecol.) .... 2,20 %

1er TOUR LEGISLATIVES 1978 (en %)
PS : 20 ; PCF : 25,6 ; RPR : 34 ; UDF : 10,6.

REELU (au 2e tour)
P. Ribes (RPR) ..... 50,90 %

PRES. 1981. Mitterrand ..... 54,50 %

8e C. (Rambouillet)

I. : 129 365 ; A. : 27.7 % ; E. : 92 469

G. Malandain (PS) ..... 37,60 %
M. Grassart (MRG) ..... 1,70 %
J. Hoffmann (PCF) ..... 11,90 %
D. Malinoski (LCR) ..... 0,60 %
J.-C. Cotentin (LO) ..... 0,90 %
J.-Y. Metayer (PSU) ..... 1,60 %
D. Despres (MD) ..... 1,20 %
N. About (UNM-UDF) ..... 44,30 %

1er TOUR LEGISLATIVES 1978 (en %)
PCF : 19,4 : MRG : 25,3 ; RPR : 20,8 : UDF : 21,4.

ELU (au 2e tour)
N. About (UDF)) ..... 50,20 %

PRES. 1981. Mitterrand ..... 51,50 %

79 - DEUX-SÈVRES

1re C. (Niort)

I. : 98 981 ; A. : 31.4 % ; E. : 66 798

R. Gaillard (PS) ..... 50,60 %
J. Laroche (MRG) ..... 2,30 %
G. Vincent (PCF) ..... 50,60 %
A. Garcia (RPR) ..... 21,20 %
P. Charbonneau (UDF) .... 18,40 %

1er TOUR LEGISLATIVES 1978 (en %)
PS : 36,5 ; PCF : 11,5 ; RPR : 16,5 ; UDF : 28,7.

REELU (au 2e tour)
R. Gaillard (PS) ..... 51,20 %

PRES. 1981. Mitterrand ..... 53,90 %

2e C. (Parthenay)

I. : 74 567 ; A. : 24.5 % ; E. : 55 138

M. Hervé (PS) ..... 41,70 %
G. Frère (PCF) ..... 5,50 %
J. Fouchier (CNIP) ..... 52,80 %

1er TOUR LEGISLATIVES 1978 (en %)
PS : 27,6 ; PCF : 8,9 ; J. Fouchier (Div. Dr.) : 59,4.

REELU (au 1er tour)
J. Fouchier (CNIP) ..... 59,40 %

PRES. 1981. Mitterrand ..... 44,60 %

3e C. (Bressuire)

I. : 67 050 ; A. : 24.2 % ; E. : 50 058

S. Moulin (PS) ..... 35,40 %
J. Eon (PCF) ..... 4,40 %
A. Brochard (UNM-UDF) ..... 60,00 %

1er TOUR LEGISLATIVES 1978 (en %)
PS : 25,3 ; PCF : 6,6 ; RPR : 9,2 ; UDF : 52,1.

REELU (au 1er tour)
A. Brochard (UDF) ..... 52,10 %

PRES. 1981. Mitterrand ..... 41,60 %

80 - SOMME

1re C. (Amiens)

I. : 96 363 ; A. : 29.60 % ; E. : 66 907

J.C. Dessein (PS) ..... 34,70 %
M. Gremetz (PCF) ..... 28,60 %
Y. Briançon (PSU) ..... 1,30 %
M. Pernot (LO) ..... 1,00 %
G. de Robien (UDF) ..... 26,20 %
G. Montigny (RPR) ..... 7,10 %
R. Gogillot (FN) ..... 0,90 %

1er TOUR LEGISLATIVES 1978 (en %)
PS : 16,9 ; PCF : 35,4 ; RPR : 7,4 ; UDF : 22,8 ; Mazaudet (Div. Dr.) : 11,6.

ELU (au 2e tour)
M. Gremetz (PC) ..... 52,70 %

PRES. 1981. Mitterrand ..... 56,60 %

2e C. (Montdidier)

I. : 69 530 ; A. : 20.60 % ; E. : 54 505

J. Fleury (PS) ..... 35,70 %
C. Lemoine (PCF) ..... 23,00 %
J. Durand (Div. G.) ..... 1,70 %
J. Rousseau (UGP) ..... 0,60 %
J.-L. Massoubre (UNM-RPR) 32,70 %
J.-F. Lherbier (Extr. Dr.) ... 6,00 %

1er TOUR LEGISLATIVES 1978 (en %)
PS : 24,8 ; PCF : 26 ; RPR : 27,8 ; UDF : 6,3.

REELU (au 2e tour)
J.-L. Massoubre (RPR) ..... 50,20 %

PRES. 1981. Mitterrand ..... 53,70 %

3e C. (Ault)

I. : 71 008 ; A. : 17.10 % ; E. : 57 998

P. Hiard (PS) ..... 23,90 %
J. Faure (MRG) ..... 1,40 %
M. Couillet (PCF) ..... 33,00 %
J. Bignon (UNM-RPR) ..... 41,50 %

1er TOUR LEGISLATIVES 1978 (en %)
PS : 15,9 ; PCF : 34,4 ; RPR : 38,5 ; UDF : 7,4.

ELU (au 2e tour)
M. Couillet (PC) ..... 50,90 %

PRES. 1981. Mitterrand ..... 56,80 %

4e C. (Abbeville)

I. : 64 951 ; A. : 19.20 % ; E. : 51 939

J. Becq (PS) ..... 28,30 %
C. Leblanc (PCF) ..... 27,50 %
J. Hart (RPR) ..... 30,70 %
A. Jacques (UDF) ..... 13,20 %

1er TOUR LEGISLATIVES 1978 (en %)
PS : 20,5 ; PCF : 26,2 ; RPR : 21,7 ; A. Jacques (Div. Dr.) : 19,3.

ELU (au 2e tour)
C. Leblanc (PC) ..... 50,20 %

PRES. 1981. Mitterrand ..... 53,50 %

5e C. (Peronne)

I. : 68 118 ; A. : 19.00 % ; E. : 54 432

J. Blas (PS) ..... 28,70 %
J. Goubet (PCF) ..... 20,20 %
P. Rohaut (PSU) ..... 0,50 %
L. Couderc (Div. G.) ..... 1,10 %
A. Audinot (UNM) ..... 47,30 %

1er TOUR LEGISLATIVES 1978 (en %)
PS : 17 ; PCF : 28,5 ; A. Audinot (Div. Dr.) : 48,9.

REELU (au 2e tour)
A. Audinot (Div. Maj.) ..... 53,80 %

PRES. 1981. Mitterrand ..... 54,10 %

81 - TARN

1re C. (Albi)

I. : 90 357 ; A. : 25.60 % ; E. : 65 795

P. Bernard (PS) ..... 47,70 %
N. Foissac (PCF) ..... 15,80 %
P. Kalfa (Trots.) ..... 0,90 %
M. Puel (LO) ..... 1,00 %
P. Nespoulous (UNM-UDF) . 22,60 %
R. Skutnik (RPR) ..... 11,70 %

1er TOUR LEGISLATIVES 1978 (en %)
PS : 38,7 ; PCF : 20,6 ; RPR : 21,6 ; UDF : 14,7.

REELU (au 2e tour)
A. Billoux (PS) ..... 59,70 %

PRES. 1981. Mitterrand ..... 58,40 %

2e C. (Castres)

I. : 82 023 ; A. : 20.10 % ; E. : 64 355

J.-P. Gabarrou (PS) ..... 46,40 %
E. Cros (PCF) ..... 6,50 %
C. Tressens (LO) ..... 0,80 %

J. Limouzy (UNM-RPR) .... 45,10 %
P. Dietrich (Div.) ..... 0,90 %

1er TOUR LEGISLATIVES 1978 (en %)
PS : 25,6 ; PCF : 12,9 ; MRG : 2,5 ; RPR : 43,7 ; UDF : 2,2.

REELU (au 2e tour)
J. Limouzy (RPR) ..... 53,00 %

PRES. 1981. Mitterrand ..... 51,50 %

3e C. (Gaillac)

I. : 76 129 ; A. : 22,50 % ; E. : 57 634
C. Pistre (PS) ..... 52,70 %
R. Durand (PCF) ..... 9,40 %
N. Roques (PSU) ..... 1,70 %
L. Marvejouls (UNM-UDF) . 36,10 %

1er TOUR LEGISLATIVES 1978 (en %)
PS : 28,6 ; PCF : 14,9 ; MRG : 8,6 ; RPR : 15,8 ; UDF : 27,4.

ELU (au 2e tour)
C. Pistre (PS) ..... 51,80 %

PRES. 1981. Mitterrand ..... 55,30 %

82 - TARN-ET-GARONNE

1re C. (Montauban)

I. : 67 637 ; A. : 23.80 % ; E. : 50 648
H. Gouze (PS) ..... 44,20 %
G. Catusse (PCF) ..... 9,50 %
J. Santi (LO) ..... 1,50 %
J. Bonhomme (UNM-RPR) . 44,60 %

1er TOUR LEGISLATIVES 1978 (en %)
PS : 30,4 ; PCF : 14,8 ; RPR : 47,5.

REELU (au 2e tour)
J. Bonhomme (RPR) ..... 52,60 %

PRES. 1981. Mitterrand ..... 53,90 %

2e C. (Castelsarrasin)

I. : 69 727 ; A. : 25.80 % ; E. : 50 675
J.-M. Baylet (MRG) ..... 26,10 %
M. Bonnet (PCF) ..... 27,90 %
J. Briat (UNM-UDF) ..... 12,20 %
R. Hévin (RPR) ..... 17,10 %
J.-P. Nunzi (SE)) ..... 15,20 %
B. Meynot (Ecol.) ..... 1,20 %

1er TOUR LEGISLATIVES 1978 (en %)
PCF : 22,5 ; MRG : 25,8 ; RPR : 37,9.

ELU (au 2e tour)
J.-M. Baylet (MRG) ..... 51,90 %

PRES. 1981. Mitterrand ..... 58,10 %

83 - VAR

1re C. (Draguignan)

I. : 106 014 ; A. : 27,00 % ; E. : 76 235
A. Hautecœur (PS) ..... 40,70 %
G. Guigon (PCF) ..... 19,80 %
M. Charrot (UNM-RPR) ... 29,80 %
F. Vatteau (RLP) ..... 6,40 %
R. Lagadou (Ecol.) ..... 3,10 %

1er TOUR LEGISLATIVES 1978 (en %)
PS : 26,9 ; PCF : 26 ; RPR : 12,9 ; UDF : 25,9.

ELU (au 2e tour)
A. Hautecœur (PS) ..... 53,80 %

PRES. 1981. Mitterrand ..... 53,00 %

2e C. (Hyères - Fréjus)

I. : 128 013 ; A. : 28,80 % ; E. : 90 104
P. Glo (PS) ..... 35,20 %
R. Martinez (PCF) ..... 10,90 %
F. Léotard (UNM-UDF) ... 53,80 %

1er TOUR LEGISLATIVES 1978 (en %)
PS : 20,9 ; PCF : 17,2 ; RPR : 24,4 ; UDF : 28,4.

ELU (au 2e tour)
F. Leotard (UDF) ..... 58,00 %

PRES. 1981. Mitterrand ..... 43,30 %

3e C. (Toulon - La Garde)

I. : 97 784 ; A. : 29,80 % ; E. : 67 719
G. Durbec (PS) ..... 33,90 %
H. Fouchier (PCF) ..... 15,00 %
J. Barbotte (Mouv. Dem.) .. 0,80 %
M. Arreckx (UNM-UDF) ... 48,40 %
J.-H. Baixe (Div.) ..... 1,70 %

1er TOUR LEGISLATIVES 1978 (en %)
PS : 15,7 ; PCF : 24,2 ; RPR : 17,2 ; UDF : 26,2.

ELU (au 2e tour)
M. Arreckx (UDF) ..... 56,20 %

PRES. 1981. Mitterrand ..... 47,20 %

4e C. (Toulon - La Seyne)

I. : 145 852 ; A. : 32,30 % ; E. : 97 451
C. Goux (PS) ..... 29,70 %
D. de March (PCF) ..... 23,40 %
J. Le Bris (LO) ..... 0,40 %
F. Alcaraz (LCR) ..... 0,40 %
A. Paecht (UNM-UDF) ..... 43,90 %
A. Chaumier (RLP) ..... 1,10 %
G. Tautil (Ecol.) ..... 0,80 %

1er TOUR LEGISLATIVES 1978 (en %)
PS : 19,3 ; PCF : 28,4 ; RPR : 16,6 ; UDF : 25,7.

ELU (au 2e tour)
A. Paecht (UDF) ..... 53,40 %

PRES. 1981. Mitterrand ..... 50,30 %

84 - VAUCLUSE

1re C. (Avignon)

I. : 104 000 ; A. : 28,70 % ; E. : 72 728
D. Taddei (PS) ..... 44,90 %
J. Bertrand (PCF) ..... 16,60 %
J.-P. Roux (UNM-RPR) .... 38,40 %

1er TOUR LEGISLATIVES 1978 (en %)
PS : 24,3 ; PCF : 22 ; RPR : 24,9 ; UDF : 18,4.

ELU (au 2e tour)
D. Taddei (PS) ..... 51,60 %

PRES. 1981. Mitterrand ..... 55,00 %

2e C. (Carpentras)

I. : 88 543 ; A. : 25.80 % ; E. : 64 636
A. Borel (PS) ..... 38,20 %
F. Liotaud (PCF) ..... 18,30 %
M. Charretier (UNM-UDF) . 42,50 %
A. Germain (Extr. Dr.) ..... 0,80 %

1er TOUR LEGISLATIVES 1978 (en %)
PS : 20,3 ; PCF : 24,3 ; RPR : 23 ; UDF : 25,2.

ELU (au 2e tour)
M. Charretier (PR) ..... 51,50 %

PRES. 1981. Mitterrand ..... 52,90 %

3e C. (Orange)

I. : 83 467 ; A. : 28,40 % ; E. : 58 887
J. Gatel (PS) ..... 31,50 %
F. Marin (PCF) ..... 28,50 %
J. Berard (UNM-RPR) ..... 35,80 %
J.-M. Martinuzzi (FN) ..... 1,50 %
M. Mallus (Ecol.) ..... 2,50 %

1er TOUR LEGISLATIVES 1978 (en %)
PS : 20,4 ; PCF : 29,4 ; RPR : 30,3 ; UDF : 7,2.

ELU (au 2e tour)
F. Marin (PCF) ..... 51,30 %

PRES. 1981. Mitterrand ..... 54,80 %

85 - VENDEE

1re C. (La Roche-sur-Yon)

I. : 80 703 ; A. : 25.00 % ; E. : 59 365
J. Auxiette (PS) ..... 39,20 %
M. Guintard (PCF) ..... 4,30 %
J. Coirier (PSU) ..... 2,60 %
P. Mestre (UNM-UDF) .... 53,70 %

1er TOUR LEGISLATIVES 1978 (en %)
PS : 21,9 ; PCF : 9,1 ; RPR : 18,4 ; UDF : 25,1, G. Priouzeau ; (Div. Dr.) : 20,4.

REELU (au 2e tour)
P. Caillaud (UDF) ..... 61,80 %

PRES. 1981. Mitterrand ..... 41,30 %

2e C. (Fontenay-le-Comte)

I. : 74 827 ; A. : 23,90 % ; E. : 56 130
P. Metais (PS) ..... 39,10 %
G. Greard (PCF) ..... 6,30 %
A. Aubineau (PSU) ..... 1,40 %
A. Forens (UNM-RPR) .... 49,80 %
Y. Normand (SE) ..... 3,20 %

1er TOUR LEGISLATIVES 1978 (en %)
PS : 23,1 ; PCF : 14,7 ; UDF : 54,6.

REELU (au 1er tour)
A. Forens (UDF) ..... 54,60 %

PRES. 1981. Mitterrand ..... 47,90 %

3e C. (Les Sables-d'Olonne)

I. : 94 685 ; A. : 28,00 % ; E. : 65 299
B. Brunetiere (PS) ..... 22,70 %
M. Guilbaud (MRG) ..... 14,30 %
J.-B. Lecomte (PCF) ..... 4,70 %
P. Mauger (UNM-RPR) .... 58,10 %

1er TOUR LEGISLATIVES 1978 (en %)
PS : 19,6 ; PCF : 9,7 ; RPR : 36,4 ; UDF : 31,2.

REELU (au 2e tour)
P. Mauger (RPR) ..... 66,30 %

PRES. 1981. Mitterrand ..... 40,80 %

4e C. (Les Herbières-Montaigu)

I. : 85 842 ; A. : 24.20 % ; E. : 63 564
J.-P. Martin (PS) ..... 23,70 %
J. Guilloton (PCF) ..... 2,70 %
G. Lheriteau (PSU) ..... 2,80 %
V. Ansquer (UNM-RPR) ... 70,60 %

1er TOUR LEGISLATIVES 1978 (en %)
PS : 14,6 ; PCF : 5,1 ; RPR : 62 ; UDF : 8,3.

REELU (au 1er tour)
V. Ansquer (RPR) ..... 62,00 %

PRES. 1981. Mitterrand ..... 29,70 %

86 - VIENNE

1re C. (Poitiers)

I. : 106 391 ; A. : 30.70 % ; E. : 72 530
J. Santrot (PS) ..... 49,40 %
J.-J. Dumiot (MRG) ..... 1,70 %
J.-J. Pensec (PCF) ..... 8,10 %
J.-F. Robin (PSU) ..... 2,10 %
A. Grenet (LO) ..... 1,10 %
J.-H. Calmon (UNM) ..... 37,30 %

1er TOUR LEGISLATIVES 1978 (en %)
PS : 33,7 ; PCF : 13,1 ; RPR : 20,4 ; UDF : 21,3.

ELU (au 2e tour)
J. Santrot (PS) ..... 52,00 %

PRES. 1981. Mitterrand ..... 53,90 %

2e C. (Châtellerault)

I. : 77 450 ; A. : 29.00 % ; E. : 53 782
E. Cresson (PS) ..... 42,90 %
P. Fromonteil (PCF) ..... 12,00 %
D. Noble (PSU) ..... 1,70 %
G. Gouiller (Div. G.) ..... 0,80 %
J.-P. Abelin (UNM-UDF) ... 41,20 %
J.-C. Serre (PFN) ..... 1,10 %

1er TOUR LEGISLATIVES 1978 (en %)
PS : 25,9 ; PCF : 18 ; RPR : 13,3 ; UDF : 37,8.

REELU (au 2e tour)
J.-P. Abelin (UDF) ..... 52,10 %

PRES. 1981. Mitterrand ..... 53,90 %

3e C. (Montmorillon)

I. : 75 253 ; A. : 24.70 % ; E. : 55 744
R. Cartraud (PS) ..... 36,40 %
R. Favard (MRG) ..... 0,80 %
J.-P. David (PCF) ..... 14,40 %
G. Gevaudan (PSU) ..... 1,90 %
R. Roquetanière (Mouv. Dém.) ..... 0,40 %
A. Lepercq (UNM-RPR) .... 45,80 %

1er TOUR LEGISLATIVES 1978 (en %)
PS : 26,2 ; PCF : 20 ; RPR : 31,3 ; UDF : 19,6.

REELU (au 2e tour)
A. Lepercq (RPR) ..... 51,50 %

PRES. 1981. Mitterrand ..... 50,70 %

87 - HAUTE-VIENNE

1re C. (Limoges - Saint-Léonard)

I. : 83 342 ; A. : 27.40 % ; E. : 59 259
A. Rodet (PS) ..... 40,10 %
H. Constans (PCF) ..... 31,70 %
A. Campaner (PSU) ..... 1,00 %
C. Dumont (LO) ..... 0,90 %
P. Baju (Com. autogest.) ... 0,00 %
L. Carmouze (UNM-UDF) .. 8,80 %
C. Granet (RPR) ..... 17,20 %

1er TOUR LEGISLATIVES 1978 (en %)
PS : 27,7 ; PCF : 34,2 ; RPR : 18,7 ; UDF : 13,3.

REELU (au 2e tour)
H. Constans (PCF) ..... 58,10 %

PRES. 1981. Mitterrand ..... 63,50 %

2e C. (Saint-Yrieix)

I. : 71 349 ; A. : 23.70 % ; E. : 53 459
D. Nouaille (PS) ..... 31,40 %
M. Rigout (PCF) ..... 38,20 %
C. Roussie (LO) ..... 1,30 %
C. Masdoumier (UNM-RPR) 28,90 %

1er TOUR LEGISLATIVES 1978 (en %)
PS : 23,3 ; PCF : 39,4 ; RPR : 21,4 ; UDF : 13,4.

REELU (au 2e tour)
M. Rigout (PCF) ..... 56,60 %

PRES. 1981. Mitterrand ..... 61,50 %

3e C. (Limoges - Bellac)

I. : 105 288 ; A. : 27.20 % ; E. : 75 173
M. Mocœur (PS) ..... 37,30 %
J. Jouve (PCF) ..... 31,10 %
A. Christophe (PSU) ..... 1,70 %
D. Mournetas (LO) ..... 0,90 %
M. Buchet (UNM-RPR) ..... 13,30 %
P. Baillot d'Estivaux (RPR) .. 15,40 %

1er TOUR LEGISLATIVES 1978 (en %)
PS : 28,1 ; PCF : 29,6 ; RPR : 19,5 ; Div. Dr. (H. Pouret) : 18,4.

ELU (au 2e tour)
J. Jouve (PCF) ..... 55,90 %

PRES. 1981. Mitterrand ..... 61,50 %

88 - VOSGES

1re C. (Epinal)

I. : 82 578 ; A. : 25,90 % ; E. : 60 260
P. Blanck (PS) ..... 37,70 %
R. Bresson (PCF) ..... 9,50 %
P. Seguin (UNM-RPR) ..... 48,80 %
B. Thierot (PFN) ..... 0,00 %
J.-P. Deltour (Ecol.) ..... 3,70 %

1er TOUR LEGISLATIVES 1978 (en %)
PS : 29,2 ; PCF : 13,7 ; RPR : 32,2 ; UDF : 14,7.

ELU (au 2e tour)
P. Seguin (RPR) ..... 52,10 %

PRES. 1981. Mitterrand ..... 50,10 %

2e C. (Saint-Dié)

I. : 60 209 ; A. : 27.20 % ; E. : 42 751
C. Pierret (PS) ..... 53,50 %
C. Staphe (PCF) ..... 8,40 %
L. Stoléru (UNM-UDF) ..... 37,90 %

1er TOUR LEGISLATIVES 1978 (en %)
PS : 28 ; PCF : 16,8 ; RPR : 20,1 ; UDF : 28,2.

ELU (au 2e tour)
C. Pierret (PS) ..... 51,60 %

PRES. 1981. Mitterrand ..... 54,30 %

3e C. (Remiremont)

I. : 63 330 ; A. : 26,90 % ; E. : 45 141
J. Valrof (PS) ..... 42,20 %
C. Boulay (PCF) ..... 7,20 %
D. Carrat (LO) ..... 2,70 %
G. Braun (UNM-RPR) ..... 47,80 %

1er TOUR LEGISLATIVES 1978 (en %)
PS : 28,2 ; PCF : 10,6 ; RPR : 43,6 ; UDF : 8,9.

REELU (au 2e tour)
G. Braun (RPR) ..... 54,70 %

PRES. 1981. Mitterrand ..... 48,70 %

4e C. (Neufchâteau)

I. : 65 449 ; A. : 25,10 % ; E. : 48 104
S. Beltrame (PS) ..... 42,10 %
M. Rouyer (PCF) ..... 4,70 %
H. Voilquin (UNM-UDF) ... 41,80 %
M. Bidaud (SE) ..... 7,00 %
B. Varoqueaux (SE) ..... 1,20 %
J.-C. Noirclère (Ecol.) ..... 2,90 %

1er TOUR LEGISLATIVES 1978 (en %)
PS : 30,3 ; PCF : 9,9 ; RPR : 23,8 ; UDF : 24,8.

REELU (au 2e tour)
H. Voilquin (UDF) ..... 52,40 %

PRES. 1981. Mitterrand ..... 46,60 %

89 - YONNE

1re C. (Auxerre)

I. : 69 234 ; A. : 26.7 % ; E. : 50 026
M. Bonhenry (PS) ..... 38,70 %
G. Fernandez (PCF) ..... 10,00 %
D. Laprade (PSU) ..... 1,50 %
J.-P. Soisson (UNM-UDF) .. 49,70 %

1er TOUR LEGISLATIVES 1978 (en %)
PS : 22,9 ; PCF : 15,7 ; RPR : 8,4 ; UDF : 46,3.

REELU (au 2e tour)
J.-P. Soisson (UDF) ..... 56,20 %

PRES. 1981. Mitterrand ..... 50,60 %

2e C. (Avallon)

I. : 62 796 ; A. : 24,3 % ; E. : 46 803
G. Grezard (PS) ..... 36,10 %
F. Meyrone (PCF) ..... 16,80 %
M. Delprat (UNM-CNIP) ... 46,90 %

1er TOUR LEGISLATIVES 1978 (en %)
PS : 22,1 ; PCF : 21,4 ; RPR : 15,3 ; UDF : 15,5 ; M. Delprat (Div. Dr.) : 20,6.

ELU (au 2e tour)
M. Delprat (CNIP) ..... 51,80 %

PRES. 1981. Mitterrand ..... 51,00 %

3e C. (Sens)

I. : 84 512 ; A. : 27,6 % ; E. : 60 380
R. Lassale (PS) ..... 27,60 %
J. Cordillot (PCF) ..... 21,80 %
A. Porchel (PSU) ..... 1,60 %
A. Mercier (UNM-RPR) .... 32,60 %
E. Braun (UDF) ..... 16,20 %

1er TOUR LEGISLATIVES 1978 (en %)
PS : 18,2 ; PCF : 25,6 ; RPR : 45,6.

REELU (au 2e tour)
J. Piot (RPR) ..... 55,10 %

PRES. 1981. Mitterrand ..... 49,00 %

90 - TERRITOIRE DE BELFORT

1re C. (Belfort)

I. : 44 691 ; A. : 32,0 % ; E. : 29 832
J.-P. Chevènement (PS) .... 50,60 %
J.-M. Martin (PCF) ..... 8,20 %
C. Lugand (PSU) ..... 1,80 %
G. Belot (LO) ..... 1,10 %
J.-M. Grevillot (OCT) ..... 1,00 %
J. Bichet (UNM-UDF) ..... 37,00 %

1er TOUR LEGISLATIVES 1978 (en %)
PS : 36,6 ; PCF : 13,5 ; RPR : 16,9 ; UDF : 23,4.

REELU (au 2e tour)
J.-P. Chevènement (PS) ..... 56,60 %

PRES. 1981. Mitterrand ..... 56,60 %

2e C. (Delle)

I. : 36 825 ; A. : 29.4 % ; E. : 25 534
R. Forni (PS) ..... 51,40 %
J. Drouet (PCF) ..... 7,00 %
E. Lacaille (LO) ..... 1,70 %
A. Rocheteau (Aut) ..... 1,90 %
P. Perrin (UNM-RPR) ..... 37,70 %

1er TOUR LEGISLATIVES 1978 (en %)
PS : 39 ; PCF : 11,6 ; RPR : 16,7 ; UDF : 24,5.

REELU (au 2e tour)
R. Forni (PS) ..... 56,40 %

PRES. 1981. Mitterrand ..... 56,30 %

91 - ESSONNE

1re C. (Corbeil)

I. : 130 646 ; A. : 31,60 % ; E. : 87 855
M. Berson (PS) ..... 32,40 %
R. Combrisson (PCF) ..... 25,30 %
Y. Thoraval (LO) ..... 0,60 %
M. Smolard (PSU) ..... 1,20 %
S. Dassault (UNM) ..... 32,70 %
J.-P. Lefebvre (Div. Dr.) .... 2,80 %
L. Refficaud (Extr. Dr.) .... 0,90 %
J. Exbalin (Ecol.) ..... 2,90 %
A. Alteriu (Ecol.) ..... 0,90 %

1er TOUR LEGISLATIVES 1978 (en %)
PS : 18,9 ; PCF : 28,4 ; MRG : 3,2 ; UDF : 25,3 ; J.-C. Fortuit ; Div. Dr. : 13,8.

REELU (au 2e tour)
R. Combrisson (PC) ..... 52,50 %

PRES. 1981. Mitterrand ..... 56,70 %

2e C. (Evry - Etampes)

I. : 160 922 ; A. : 29,90 % ; E. : 113 049
J. Guyard (PS) ..... 35,60 %
G. Le Franc (PCF) ..... 18,10 %
D. Vitry (LO) ..... 0,80 %
F. Vallot (LCR) ..... 0,50 %
D. Lalanne (PSU) ..... 0,90 %
C. Roussel (Div. G.) ..... 0,20 %
J.-J. Robert (RPR) ..... 26,60 %
C. Pillay (UDF) ..... 12,80 %
A. Coste (Ecol.) ..... 1,80 %
J.-F. Bilzinger (Ecol.) ..... 2,00 %

1er TOUR LEGISLATIVES 1978 (en %)
PS : 21,1 ; PCF : 23,9 ; MRG : 1,7 ; RPR : 23,5 ; UDF : 19,7.

ELU (au 2e tour)
B. Pons (UDF) ..... 52,00 %

PRES. 1981. Mitterrand ..... 54,90 %

3e C. (Massy)

I. : 187 319 ; A. : 32.10 % ; E. : 125 738

C. Germon (PS) ..... 34,70 %
P. Juquin (PCF) ..... 26,20 %
M. Gauvry (LO) ..... 0,50 %
A. Rambion (PSU) ..... 1,00 %
J. Martin (Div. G.) ..... 0,50 %
R. Rebois (UDF) ..... 8,30 %
R. Tagand (RPR) ..... 25,00 %
G. Serfati (Div. Dr.) ..... 0,60 %
J.-C. Nicaise (Ecol.) ..... 2,60 %

1er TOUR LEGISLATIVES 1978 (en %)

PS : 22,5 ; PCF : 29,3 : MRG :1 ; RPR : 21,2 ; UDF : 15,8.

ELU (au 2e tour)

P. Juquin (PCF) ..... 53,20 %

PRES. 1981. Mitterrand ..... 58,40 %

4e C. (Palaiseau)

I. : 117 347 ; A. : 27.60 ; E. : 84 155

Y. Tavernier (PS) ..... 37,80 %
R. Vizet (PCF) ..... 20,40 %
J.-P. Delquigny (LO) ..... 0,60 %
J.-C. Le Scornet (PSU) ..... 1,40 %
F. Lefaix (Div. G.) ..... 0,10 %
C. Amalric (UDF) ..... 13.10 %
Barthélemy-Chiama (RPR) . 21,10 %
J.-P. Dupuy-Castères (Div. Dr.) ..... 1,40 %
E. Petit (Ecol.) ..... 2,00 %
F. Chafter (Ecol.) ..... 1,70 %

1er TOUR LEGISLATIVES 1978 (en %)

PS : 23,4 ; PCF : 24,3 ; MRG : 1,4 ; RPR : 17 ; UDF : 19,1.

REELU (au 2e tour)

R. Vizet (PCF) ..... 50,70 %

PRES. 1981. Mitterrand ..... 56,00 %

92 - HAUTS-DE-SEINE

1re C. (Gennevilliers)

I. : 34 428 ; A. : 33.60 ; E. : 22 562

René Gérun (PS) ..... 23,90 %
J. Brunhès (PCF) ..... 50,20 %
G. Vidal (LCR) ..... 0,70 %
J.-P. Macé (LO) ..... 1,10 %
R. Fiquet (PSU) ..... 1,90 %
L'Ecorcheuille (UNM-RPR) . 22,00 %

1er TOUR LEGISLATIVES 1978 (en %)

PS : 17,3 ; PCF : 49,2 ; RPR : 19,9.

ELU (au 2e tour)

J. Brunhès (PC) ..... 67,60 %

PRES. 1981. Mitterrand ..... 69,70 %

2e C. (Asnières)

I. : 44 111 ; A. : 32.70 ; E. : 29 335

C. Sandrin (PS) ..... 32,50 %
B. Battistini (MRG) ..... 1,50 %
C. Denis (PCF) ..... 11,80 %
D. Nogrette (LO) ..... 0,90 %
F. Souty (PSU) ..... 1,50 %
G. Tranchant (RPR) ..... 35,00 %
M. Nokovitch (UDF) ..... 14,60 %
J.-J. Halle (Div.) ..... 1,80 %

1er TOUR LEGISLATIVES 1978 (en %)

PS : 20,8 ; PCF : 19,5 ; RPR : 30,2 ; UDF : 21,4.

ELU (au 2e tour)

G. Tranchant (RPR) ..... 54,90 %

PRES. 1981. Mitterrand ..... 49,00 %

3e C. (Colombes)

I. : 65 409 ; A. : 30.10 ; E. : 45 307

A. Trégouet (PS) ..... 23,20 %
D. Frélaut (PCF) ..... 31,90 %
A.-M. Schwartz (LO) ..... 0,70 %
F. Cavaignac (UDF) ..... 8,60 %
A. Aubert (RPR) ..... 31,60 %
J.-M. Pétrau (C. ind.) ..... 0,10 %
F. Deschamps (Ecol.) ..... 3,60 %

1er TOUR LEGISLATIVES 1978 (en %)

PS : 14,7 ; PCF : 34,3 ; RPR : 27 ; UDF : 14,2.

REELU (au 2e tour)

D. Frélaut (PCF) ..... 50,20 %

PRES. 1981. Mitterrand ..... 53,90 %

4e C. (Levallois-Perret)

I. : 53 891 ; A. : 31.30 ; E. : 36 559

M. Le Gall (PS) ..... 26,90 %
P. Jans (PCF) ..... 27,60 %
P. Rampioni (LO) ..... 0,70 %
D. Plihon (PSU) ..... 0,90 %
J.-P. Benoit (UDF) ..... 12,50 %
P. Balkany (RPR) ..... 28,40 %
M. Deneux (Ecol.) ..... 2,70 %

1er TOUR LEGISLATIVES 1978 (en %)

PS : 17,7 ; PCF : 34,4 ; RPR : 16 ; UDF : 23,4.

REELU (au 2e tour)

P. Jans (PCF) ..... 50,40 %

PRES. 1981. Mitterrand ..... 54,20 %

5e C. (Courbevoie)

I. : 49 220 ; A. : 29.20 ; E. : 34 513

L. Sirkis (PS) ..... 29,10 %
R. Guérin (PCF) ..... 13,10 %
G. Fretelière (PSU) ..... 1,30 %
C. Gérard-Deprez (UNM-UDF) ..... 51,90 %
L. Tilleul (Ecol.) ..... 4,30 %

1er TOUR LEGISLATIVES 1978 (en %)

PS : 19,4 ; PCF : 17,7 ; RPR : 11,9 ; UDF : 38,5.

REELU (au 2e tour)

C. Gérard-Deprez (UNM-UDF) .. 57,10 %

PRES. 1981. Mitterrand ..... 45,90 %

6e C. (Neuilly)

I. : 60 300 ; A. : 31.10 ; E. : 41 151

G. Brisset (PS) ..... 22,00 %
A. Mandois (PCF) ..... 5,50 %
C. Portigliatti (PSU) ..... 0,90 %
F. d'Harcourt (UNM) ..... 66,30 %
G. Néret-Minet (FN) ..... 2,10 %
Lopez ..... 3,00 %

1er TOUR LEGISLATIVES 1978 (en %)

PS : 13,2 ; PCF : 10,2 ; UDF : 20,4 ; Div. Dr. (F. d'Harcourt) : 42,7.

ELU (au 2e tour)

F. d'Harcourt ..... 100,00 %

PRES. 1981. Mitterrand ..... 31,90 %

7e C. (Nanterre)

I. : 65 719 ; A. : 32.70 ; E. : 43 555

G. Le Gallo (PS) ..... 32,30 %
J. Fraysse-Cazalis (PCF) ... 34,40 %
A. Marquet (LO) ..... 0,90 %
G. Réquile (PSU) ..... 1,70 %
F. Montillot (UDF) ..... 12,20 %
R. Collin (RPR) ..... 17,70 %
M. Cherdo (SE) ..... 0,50 %

1er TOUR LEGISLATIVES 1978 (en %)

PS : 19,5 ; PCF : 37,5 ; RPR : 17,8 ; UDF : 15,8.

ELU (au 2e tour)

J. Fraysse (PC) ..... 58,30 %

PRES. 1981. Mitterrand ..... 61,70 %

8e C. (Rueil-Malmaison)

I. : 68 776 ; A. : 27.00 ; E. : 49 596

G. Tolla (PS) ..... 30,50 %
M. Dufour (PCF) ..... 9,20 %
M. Lautrou (LO) ..... 0,60 %
P. Richard (PSU) ..... 1,50 %
J. Baumel (UNM-RPR) ..... 56,50 %
N. Maréchal (Fr. Nat.) ..... 1,30 %

1er TOUR LEGISLATIVES 1978 (en %)

PS : 19,2 ; PCF : 15,2 ; RPR : 41 ; UDF : 13,4.

REELU (au 2e tour)

J. Baumel (RPR) ..... 59,70 %

PRES. 1981. Mitterrand ..... 43,90 %

9e C. (Meudon)

I. : 72 536 ; A. : 29.50 ; E. : 50 586

H. Neuville (PS) ..... 33,60 %
R. Vuillemenot (PCF) ..... 9,40 %
A. Lancteau (LO) ..... 0,60 %
J.-F. Laval (PSU) ..... 1,40 %
C. Labbé (UNM-RPR) ..... 49,10 %
E. Valensi (Cent.) ..... 1,40 %
V. Richet (Ecol.) ..... 4,20 %

1er TOUR LEGISLATIVES 1978 (en %)

PS : 21,9 ; PCF : 14,9 ; RPR : 46,6.

REELU (au 2e tour)

C. Labbé (UNM-RPR) ..... 56,30 %

PRES. 1981. Mitterrand ..... 47,10 %

10e C. (Boulogne-Billancourt)

I. : 63 178 ; A. : 32.00 ; E. : 42 522

J. Bahry (PS) ..... 28,50 %
A. Halbemer (PCF) ..... 8,00 %
J. Maganosc (PSU) ..... 1,40 %
J.-C. Amon (LO) ..... 0,70 %
G. Gorse (UNM-RPR) ..... 60,40 %
A. Gobry (Div. Dr.) ..... 0,70 %

1er TOUR LEGISLATIVES 1978 (en %)

PS : 18,1 ; PCF : 14,9 ; RPR : 45,1 ; UDF : 13,1.

REELU (au 2e tour)

G. Gorse (RPR) ..... 63,00 %

PRES. 1981. Mitterrand ..... 42,20 %

11e C. (Issy-les-Moulineaux)

I. : 64 576 ; A. : 31.60 ; E. : 43 687

M. Marghes (PS) ..... 28,10 %
G. Ducoloné (PCF) ..... 29,00 %
E. Dupuy (LCR) ..... 0,40 %
P. Palacio (LO) ..... 0,40 %
B. Goussault (PSU) ..... 1,20 %
D. Pierson (Div. G.) ..... 0,20 %
R. Delpeuch (Div. Dr.) ..... 1,80 %
G. Genest (Ecol.) ..... 3,50 %

1er TOUR LEGISLATIVES 1978 (en %)

PS : 16,4 ; PCF : 33,5 ; UDF : 9,5 ; Div. Dr. (A. Santini) : 27,9.

REELU (au 2e tour)

G. Ducoloné (PCF) ..... 52,40 %

PRES. 1981. Mitterrand ..... 57,40 %

12e C. (Clamart)

I. : 112 288 ; A. : 29.70 ; E. : 78 260

G. Le Baill (PS) ..... 33,50 %
R. Gelly (PCF) ..... 19,00 %
F. Brunet (LO) ..... 0,60 %
D. Chamonin (PSU) ..... 1,40 %
J. Fonteau (UNM-CDS) ..... 39,00 %
R. Masson (Div.) ..... 0,90 %
C. Cousin (Div.) ..... 0,70 %
L. Pouey-Mounou (Ecol.) ... 4,50 %

1er TOUR LEGISLATIVES 1978 (en %)

PS : 20,9 ; PCF : 23,3 ; RPR : 17,6 ; UDF : 21,6.

ELU (au 2e tour)

J. Fonteneau (UDF-CDS) ..... 51,90 %

PRES. 1981. Mitterrand ..... 54,40 %

13e C. (Montrouge)

I. : 100 627 ; A. : 31.90 ; E. : 67 875

P. Bassinet (PS) ..... 28,80 %
H. Ravera (PCF) ..... 23,50 %
J.-P. Scaglia (LO) ..... 0,70 %
A. Jacquin (PSU) ..... 2,10 %
J. Jollet (Div. G.) ..... 2,00 %
M. Clerget (Div. G.) ..... 0,90 %
P. Gallien (Dém. chr.) ..... 0,50 %
H. Ginoux (UNP-CNIP) ..... 37,10 %
M. Pierrina (Div. Dr.) ..... 0,30 %
P. Samuel (Ecol.) ..... 3,60 %

1er TOUR LEGISLATIVES 1978 (en %)

PS : 17,3 ; PCF : 26,3 ; RPR : 19,6 ; Div. Dr. (H. Ginoux) : 26,3

REELU (au 2e tour)

H. Ginoux (CNIP) ..... 50,90 %

PRES. 1981. Mitterrand ..... 56,30 %

93 - SEINE-SAINT-DENIS

1re C. (Epinay-sur-Seine)

I. : 70 044 ; A. : 34.50 % ; E. : 43 041

G. Bonnemaison (PS) ..... 36,10 %
P. Fost (PCF) ..... 33,70 %
M. Lombard (PSU) ..... 1,40 %
G. Fontanet (LO) ..... 1,00 %
J.-L. Fievet (LCR) ..... 0,30 %
F. Terranova (UNM-RPR) .. 24,30 %
Y. Alexandre (Ecol.) ..... 2,70 %

1er TOUR LEGISLATIVES 1978 (en %)

PS : 23,9 ; PCF : 37,4 ; RPR : 19,1 ; UDF : 13,5.

ELU (au 2e tour)

P. Fost (PCF) ..... 60,90 %

PRES. 1981. Mitterrand ..... 65,40 %

2e C. (Saint-Denis)

I. : 43 551 ; A. : 36.30 % ; E. : 27 311

Claude Antore (PS) ..... 27,30 %
P. Zarka (PCF) ..... 48,70 %
S. Delsart (PSU) ..... 2,70 %
A. Krivine (LCR) ..... 1,30 %
B. Le Corre (Extr. G.) ..... 0,50 %
G. Banse (UNM-RPR) ..... 19,90 %

1er TOUR LEGISLATIVES 1978 (en %)

PS : 17 ; PCF : 47,6 ; RPR : 12,8 ; UDF-UDS : 14,5.

ELU (au 2e tour)

P. Zarka (PCF) ..... 100,00 %

PRES. 1981. Mitterrand ..... 69,10 %

3e C. (Aubervilliers)

I. : 70 694 ; A. : 35.90 % ; E. : 44 535

B. Perochain (PS) ..... 23,20 %
J. Ralite (PCF) ..... 53,90 %
J. Salvator (PSU) ..... 2,70 %
L. Lancteau (LO) ..... 1,30 %
L. Mignot (UNM-UDF) ..... 18,70 %

1er TOUR LEGISLATIVES 1978 (en %)

PS : 15,5 ; PCF : 50,9 ; RPR : 10,9.

REELU (au 1er tour)

J. Ralite (PCF) ..... 50,90 %

PRES. 1981. Mitterrand ..... 68,00 %

4e C. (Drancy)

I. : 73 805 ; A. : 34.50 % ; E. : 47 627

J.-L. Auzan (PS) ..... 23,20 %
M. Niles (PCF) ..... 55,10 %
A. Roulaud (PCF) ..... 1,20 %
M.-H. Morice (LCR) ..... 0,80 %
J.-M. Legrand (UNM-UDF) . 19,50 %

1er TOUR LEGISLATIVES 1978 (en %)

PS : 14,7 ; PCF : 50,8 ; RPR : 13 ; UDF-PR : 14,2.

REELU (au 1er tour)

M. Niles (PCF) ..... 50,80 %

PRES. 1981. Mitterrand ..... 67,10 %

5e C. (Bondy)

I. : 95 691 ; A. : 33.70 % ; E. : 62 109

V. Neiertz (PS) ..... 31,80 %
R. Gouhier (PCF) ..... 29,00 %
C. Schweng (PSU) ..... 1,50 %
J.-L. Gaillard (LO) ..... 1,00 %
J.-M. Boukobza (Extr. G.) .. 0,30 %
R. Ruffin (Ecol.) ..... 2,70 %
R. Calmejane (RPR) ..... 22,90 %
P. Villemin (UDF) ..... 10,20 %

1er TOUR LEGISLATIVES 1978 (en %)

PS : 23,7 ; PCF : 30,7 : MRG : 1,7 ; RPR : 22,2 ; UDF : 15,2.

REELU (au 2e tour)

R. Gouhier (PC) ..... 56,10 %

PRES. 1981. Mitterrand ..... 60,50 %

6e C. (Pantin)

I. : 64 750 ; A. : 35.90 % ; E. : 40 525

C. Bartolone (PS) ..... 33,30 %
J. Chonavel (PCF) ..... 30,90 %
J.-M. Sikora (PSU) ..... 1,20 %
A. Laguiller (LO) ..... 3,70 %
L. Cousin (Div. G.) ..... 0,50 %
C. Carrière (Ecol.) ..... 2,40 %
J. Oudot (UNM-RPR) ..... 27,60 %

1er TOUR LEGISLATIVES 1978 (en %)

PS : 20,9 ; PCF : 34,7 ; RPR : 19,3.

REELU (au 2e tour)

J. Chonavel (PC) ..... 56,30 %

PRES. 1981. Mitterrand ..... 62,30 %

7e C. (Montreuil)

I. : 76 431 ; A. : 34.70 % ; E. : 49 049

N. Rochet (PS) ..... 26,90 %
R. Maillet (MRG) ..... 1,50 %
L. Odru (PCF) ..... 38,80 %
R. Parmentier (PSU) ..... 2,10 %
A. Bordes (LO) ..... 0,90 %
M. Maba (Extr. G.) ..... 0,10 %
R. Gachon (Ecol.) ..... 1,50 %
F. Goetz (UNM-UDF) ..... 24,00 %
J. Moret (RPR) ..... 3,90 %

1er TOUR LEGISLATIVES 1978 (en %)

PS : 16,3 ; PCF : 39 ; MRG : 2,1 ; RPR : 14,1 ; UDF : 18,1.

REELU (au 2e tour)

L. Odru (PC) ..... 57,40 %

PRES. 1981. Mitterrand ..... 62,70 %

8e C. (Aulnay-sous-Bois)

I. : 118 873 ; A. : 35.20 % ; E. : 75 357

R. Dray (PS) ..... 31,30 %
R. Magne (MRG) ..... 1,10 %
F. Asensi (PCF) ..... 34,40 %
T. Dion (PSU) ..... 1,40 %
Y. Guillemot (LO) ..... 1,00 %
E. Laupa (Div. G.) ..... 0,40 %
G. Hansmetzger (Div. G.) ..... 1,30 %
A. Dague (Ecol.) ..... 2,20 %
A. Robert (UNM-RPR) ..... 26,40 %

1er TOUR LEGISLATIVES 1978 (en %)

PS : 17 ; PCF : 39,2 : MRG : 1,9 ; RPR : 17,7 ; UDF-PR : 15,9.

REELU (au 2e tour)

R. Ballanger (PC) ..... 58,00 %

PRES. 1981. Mitterrand ..... 63,00 %

9e C. (Gagny)

I. : 131 534 ; A. : 32.10 % ; E. : 88 063

J. Mahear (PS) ..... 35,50 %
M.-T. Goutmann (PCF) ..... 22,60 %
T. Martin (PSU) ..... 11,20 %
M. Sala (LO) ..... 0,80 %
T. Delblond (Div. G.) ..... 0,30 %
J. Laval (Div. G.) ..... 0,70 %
E. Dardenne (Ecol.) ..... 0,40 %
M.-J. Lorente (Ecol.) ..... 1,70 %
E. Raoult (RPR) ..... 24,50 %
R. Mege (UDF) ..... 9,50 %
P. Chaponnais (PFN) ..... 0,10 %
C. Briard (FN) ..... 1,30 %
H. Desmidt (SE) ..... 0,30 %

1er TOUR DES LEGISLATIVES 1978 (en %)

PCF : 49,3 ; RPR : 47,2.

ELU (au 2e tour)

M.-T. Goutmann (PC) ..... 50,90 %

PRES. 1981. Mitterrand ..... 57,20 %

94- VAL-de-MARNE

1re C. (Arcueil)

I. : 78 292 ; A. : 31.00 % ; E. : 53 295

P. Hernu (PS) ..... 26,70 %
C. Knopffer (MRG) ..... 0,70 %
G. Marchais (PCF) ..... 42,10 %
M. Dufummier (PSU) ..... 3,00 %
J.-M. Claudot (LO) ..... 0,90 %
C. Derriennic (Ext. G.) ..... 0,10 %
J.-M. Tanguy (RPR) ..... 13,30 %
J.-C. Denne (UDF) ..... 12,80 %

1er TOUR LEGISLATIVES 1978 (en %)

PS : 17,1 ; PCF : 43,3 ; RPR : 12,7 ; UDF : 13,3.

REELU (au 2e tour)

G. Marchais (PC) ..... 100,00 %

PRES. 1981. Mitterrand ..... 64,70 %

2e C. (Choisy-le-Roi)

I. : 94 686 ; A. : 30.50 % ; E. : 65 159

P. Tabanou (PS) ..... 36,10 %
C. Fiterman (PCF) ..... 28,60 %
G. Maroncle (PSU) ..... 1,60 %
R. Gatel (Ecol.) ..... 3,00 %
C. Ternes (Ecol.) ..... 0,40 %
J. Mace (RPR) ..... 20,20 %
J. Gaudaire (UDF) ..... 8,00 %
M. Battais (Div. Dr.) ..... 0,90 %

1er TOUR LEGISLATIVES 1978 (en %)

PS : 25,7 ; PCF : 31,9 ; RPR : 24,2 ; UDF-PR : 6,8.

ELU (au 2e tour)

C. Fiterman (PC) ..... 56,40 %

PRES. 1981. Mitterrand ..... 61,20 %

3e C. (Ivry-sur-Seine)

I. : 79 392 ; A. : 30.00 % ; E. : 54 821

J.-C. Perrot (PS) ..... 25,40 %
F. Saal (MRG) ..... 1,50 %
G. Gosnat (PCF) ..... 50,20 %
R. Legall (LO) ..... 1,20 %
R. Jean-Dumas (UNM-RPR) . 20,00 %
R. Rodriguez (Div.) ..... 1,30 %

1er TOUR LEGISLATIVES 1978 (en %)

PS : 16,7 ; PCF : 48,4 ; MRG : 2,4 ; RPR : 16,1.

REELU (au 2e tour)

G. Gosnat (PC) ..... 68,70 %

PRES. 1981. Mitterrand ..... 68,60 %

4e C. (Maisons-Alfort)

I. : 75 572 ; A. : 30.90 % ; E. : 51 636

J. Franceschi (PS) ..... 42,20 %
J. Denis (PCF) ..... 11,90 %
C. Lecas (LO) ..... 1,20 %
M. Buron (Ecol.) ..... 4,10 %
A. Griotteray (UNM-UDF) .. 38,90 %
J.-M. Collin (FN) ..... 1,40 %

1er TOUR LEGISLATIVES 1978 (en %)

PS-MRG : 28,1 ; PCF : 19,8 ; RPR : 13,3.

REELU (au 2e tour)

J. Franceschi (PS) ..... 52,40 %

PRES. 1981. Mitterrand ..... 55,20 %

5e C. (Créteil)

I. : 107 172 ; A. : 31.10 % ; E. : 72 928

L. Cathala (PS) ..... 37,20 %
J. Charpantier (MRG) ..... 1,00 %
A. Dumont (PCF) ..... 10,30 %
M. Jousse (PSU) ..... 1,40 %
D. Gendre (LO) ..... 0,50 %
P. Volle (LCR) ..... 0,60 %

P. Grosjean (Ecol.) ..... 4,20 %
J.-L. Beaumont (UNM) ..... 43,20 %
G. Lahire (PFN) ..... 1,30 %

1er TOUR LEGISLATIVES 1978 (en %)
PS : 21,2 ; PCF : 19,4 ; RPR : 18,7.

ELU (au 2e tour)
J.-L. Beaumont (PR) ..... 53,10 %

PRES. 1981. Mitterrand ..... 50,50 %

6e C. (Nogent-sur-Marne)

I. : 88 307 ; A. : 31.00 % ; E. : 60 392

P. Jacquemin (PS) ..... 26,10 %
G. Poussy (PCF) ..... 21,60 %
J. Aubert (PSU) ..... 1,50 %
G. Chauvin (LO) ..... 0,60 %
J. Menant (Ecol.) ..... 3,30 %
R. Nungesser (UNM-RPR) ..... 46,10 %

1er TOUR LEGISLATIVES 1978 (en %)
PS : 16,6 ; PCF : 25,3 ; RPR : 45,5.

REELU (au 2e tour)
R. Nungesser (RPR) ..... 54,80 %

PRES. 1981. Mitterrand ..... 52,00 %

7e C. (Vincennes)

I. : 75 616 ; A. : 31.40 % ; E. : 51 361

M.-F. Gérard (PS) ..... 23,90 %
L. Bayeurte (PCF) ..... 20,60 %
C. Balaz (PSU) ..... 1,20 %
R.-A. Vivien (UNM-RPR) ..... 49,50 %
A. Brunelier ..... 1,50 %
A. Franchomme (Ecol.) ..... 3,10 %

1er TOUR LEGISLATIVES 1978 (en %)
PS : 15 ; PCF : 21 ; RPR : 26,4 ; UDF : 25,5.

REELU (au 2e tour)
R.-A. Vivien (RPR) ..... 59,00 %

PRES. 1981. Mitterrand ..... 47,20 %

8e C. (Boissy-Saint-Léger)

I. : 119 206 ; A. : 29.82 % ; E. : 81 806

P. Nevoux (PS) ..... 28,30 %
M. Kalinski (PCF) ..... 26,60 %
A. Londeau (PSU) ..... 2,32 %
J.-M. Duval (Div. G.) ..... 0,67 %
D. Geindreau (LO) ..... 0,64 %
J.-M. Poirier (UNM-UDF) ..... 33,74 %
J.-C. Besse (Div. Dr.) ..... 1,70 %
B. Marchand (Div. Dr.) ..... 1,40 %
F. Poulin (PFN) ..... 0,90 %
G. Donnel (Ecol.) ..... 3,70 %

1er TOUR LEGISLATIVES 1978 (en %)
PS : 20 ; PCF : 29 ; RPR : 17,3 ; UDF : 23,8.

REELU (au 2e tour)
M. Kalinsky (PC) ..... 50,40 %

PRES. 1981. Mitterrand ..... 56,20 %

95 - VAL-D'OISE

1re C. (Pontoise)

I. : 116 571 ; A. : 28.70 % ; E. : 81 523

A. Richard (PS) ..... 44,30 %
M. Vallade (PCF) ..... 12,50 %
P. Domart (LCR) ..... 1,50 %
B. Roussel (PSU) ..... 1,60 %
J.-P. Lachenaud (UDF) ..... 39,80 %
F. Girard (CINP) ..... 0,10 %

1er TOUR LEGISLATIVES 1978 (en %)
PS : 23,1 ; D. Gallet (Div. G.) : 17,1 ; UDF : 37,5.

ELU (au 2e tour)
A. Richard (PS) ..... 50,60 %

PRES. 1981. Mitterrand ..... 54,20 %

2e C. (Herblay)

I. : 88 489 ; A. : 28.90 % ; E. : 62 350

J.-P. Lecoadic (PS) ..... 32,50 %
C. Weber (PCF) ..... 19,40 %
J.-P. Barentin (PSU) ..... 1,00 %
J.-P. Delalande (RPR) ..... 40,60 %
R. Grossot (FN) ..... 0,80 %
G. Orget (PFN) ..... 0,90 %
Y. Paternotte (Ecol.) ..... 4,60 %

1er TOUR LEGISLATIVES 1978 (en %)
PS : 18,9 ; PCF : 26,4 ; RPR : 24,6 ; UDF : 16.

ELU (au 2e tour)
J.-P. Delalande ..... 51,50 %

PRES. 1981. Mitterrand ..... 54,20 %

3e C. (Argenteuil)

I. : 68 611 ; A. : 30.20 % ; E. : 47 275

P.-Y. Lecharny (PS) ..... 25,40 %
R. Montdargent (PCF) ..... 47,20 %
C. Sarthe-Moureoul (PSU) ..... 1,60 %
M. Bayet (LO) ..... 1,10 %
J.-N. Bongo (UNM-RPR) ..... 19,90 %
M. Aussel (Ecol.) ..... 4,50 %

1er TOUR LEGISLATIVES 1978 (en %)
PS : 14,5 ; PCF : 46,6 ; RPR : 28,2.

REELU (au 2e tour)
R. Montdargent (PC) ..... 63,70 %

PRES. 1981. Mitterrand ..... 66,30 %

4e C. (Montmorency)

I. : 108 111 ; A. : 29.30 % ; E. : 75 711

M.-F. Lecuir (PS) ..... 34,00 %
F. Combe (PCF) ..... 12,60 %
F. Marneche (PSU) ..... 1,60 %
A. Petit (UNM-UDF) ..... 47,20 %
A. Alligner (Ecol.) ..... 4,40 %

1er TOUR LEGISLATIVES 1978 (en %)
PS : 17,7 ; PCF : 17,1 ; RPR : 16,1 ; UDF : 21,5.

ELU (au 2e tour)
A. Petit (UDF) ..... 54,60 %

PRES. 1981. Mitterrand ..... 50,10 %

5e C. (Sarcelles)

I. : 152 840 ; A. : 33.70 % ; E. : 99 692

M. Coffineau (PS) ..... 34,30 %
H. Canacos (PCF) ..... 26,80 %
D. Blondel (PSU) ..... 1,60 %
M. Cohen (LO) ..... 1,10 %
C. Bigel (PSD) ..... 0,20 %
R. Lamontagne (UNM) ..... 32,10 %
D. Senot (Ecol.) ..... 3,60 %

1er TOUR LEGISLATIVES 1978 (en %)
PS : 21 ; PCF : 30,6 ; RPR : 22,8 ; M. Gigoi (Div. G.) : 14,5.

REELU (au 2e tour)
H. Canacos (PC) ..... 54,00 %

PRES. 1981. Mitterrand ..... 61,10 %

REUNION

1re C. (Saint-Denis)

I. : 90 292 ; A. : 43.72 % ; E. : 50 268

J.-C. Fruteau (PS) ..... 18,79 %
B. Payet (PCR) ..... 24,93 %
M. Debré (RPR) ..... 37,11 %
P. Lagourgue (UDF) ..... 18,16 %
A. Morel (Extr. D.) ..... 1,01 %

1er TOUR LEGISLATIVES 1978 (en %)
PS : 10,5 ; PCR : 26,1 ; RPR : 63,3.

REELU (au 1er tour)
M. Debré (RPR) ..... 63,30 %

PRES. 1981. Mitterrand ..... 35,30 %

2e C. (Saint-Louis)

I. : 84 468 ; A. : 30.13 % ; E. : 58 361

Y.-D. Cadet (PS) ..... 10,40 %
P. Verges (PCR) ..... 44,19 %
J. Fontaine (Fav. Maj.) ..... 43,30 %
J. Perreau-Pradier (Div. Dr.) ..... 2,11 %

1er TOUR LEGISLATIVES 1978 (en %)
PS : 2,8 ; PCR : 41,4 : UDF : 50,2.

REELU (au 1er tour)
J. Fontaine (UDF) ..... 50,20 %

PRES. 1981. Mitterrand ..... 40,20 %

3e C. (Saint-Pierre)

I. : 62 875 ; A. : 40.54 % ; E. : 36 841

W. Bertile (PS) ..... 28,44 %
E. Hoareau (PCR) ..... 25,44 %
A.-M. Pihouée (UNM) ..... 23,78 %
J.-P. Virapoulle (Div. Dr.) ..... 20,10 %
M. Boissier (Ecol.) ..... 2,24 %

1er TOUR LEGISLATIVES 1978 (en %)
PS : 6,1 ; PCR : 29,5 ; UDF : 53,5 ; M. Cerneau (DIv. Dr.) : 10,7.

ELU (au 1er tour)
P. Lagourgue (UDF) ..... 53,50 %

PRES. 1981. Mitterrand ..... 33,80 %

NOUVELLE-CALEDONIE

1re C. (Côte est, Loyautés)

I. : 23 860 ; A. : 44.7 % ; E. : 13 316

Roch-Pidjot (Ind. sout. PS) ..... 38,70 %
N. Naisseline (LKS) ..... 24,40 %
C. Haudra (Fav. G.) ..... 1,00 %
H. Seou-Wetta (UNM-RPR) ..... 25,90 %
L. Cherrier (UDF) ..... 9,40 %

1er TOUR LEGISLATIVES 1978 (en %)
Div. opp. : 32,8 ; N. Naisseline (Div. G.) : 15,1 ; RPR (32,3).

REELU (au 2e tour)
R. Pidjot (Div. opp.) ..... 59,40 %

PRES. 1981. Mitterrand ..... 61,00 %

2e C. (Côte ouest)

I. : 49 504 ; A. : 39.4 % ; E. : 29 977

A. Fraise (MRG) ..... 1,00 %
D. Baylet (Div. G.) ..... 0,50 %
M. Chivot (Com. Soc. cal.) ..... 5,20 %
F. Burck (Ind.) ..... 14,00 %
J. Lafleur (RPR) ..... 54,30 %
S. Camerlunck (UDF) ..... 18,50 %
L. Lyonnard (Div. G.) ..... 0,60 %
R. Orezzoli (SE) ..... 3,50 %
G. Champmoreau (Ind. D.) ..... 1,10 %

1er TOUR LEGISLATIVES 1978 (en %)
PS : 14,2 ; M. Burck (Div. opp.) : 18,1 ; Div. Dr. : 55,2.

ELU (au 1er tour)
Maj. ..... 55,20 %

PRES. 1981. Mitterrand ..... 24,00 %

MAYOTTE

C. unique

I. : 20 548 ; A. : 48.69 % ; E. : 10 156

J.-F. Hory (Rass. soc. Mah) ..... 72,89 %
A. Ben Ishaka Mahoulida (Div. G.) ..... 3,39 %
F. Gabriel (RPR) ..... 16,39 %
A. Alonz (SE) ..... 5,87 %
M. Bacar (SE) ..... 1,51 %

1er TOUR LEGISLATIVES 1978 (en %)
UDF : 92 ; M. Maoulina (Div. Maj.) : 7,9.

ELU (au 1er tour)
Y. Bamana (UDF) ..... 92,00 %

PRES. 1981. Mitterrand ..... 10,00 %

transexel

est un groupement de Sociétés de Service, à la disposition des collectivités pour :

- la création
- l'organisation
- la gestion
- le développement de leurs réseaux de transports de voyageurs

156, rue de l'Université 75326 PARIS Cedex 07 - Tél : 550.32.04

LES TRANSPORTS EN ILE-DE-FRANCE

❶ 60 % des déplacements se font de banlieue à banlieue... ils ont été ignorés

Par Gilbert BONNEMAISON
Président du groupe socialiste
au conseil régional

La politique des transports menée dans les années récentes, en région d'Ile-de-France, sous la responsabilité de fait du gouvernement giscardien, est particulièrement favorable aux déplacements en voiture particulière, sous un double prétexte qu'elle est un facteur de liberté et que le flux de déplacements de banlieue à banlieue, de loin les plus nombreux, sont peu concentrés et donc peu susceptibles d'une bonne desserte par les transports collectifs. Ces deux arguments sont, en partie vrais, mais ils correspondent selon moi, à un mauvais énoncé des problèmes.

SI la voiture particulière est un facteur de liberté, l'abus de son usage n'est pas acceptable : il entraîne, en effet, des nuisances de tous ordres tant pour ses propres utilisateurs (les habitants de banlieue qui empruntent chaque jour des voies routières ou autoroutières d'accès à la partie centrale de l'agglomération ne me démentiront pas...) que pour l'ensemble de la population (... les riverains de ces mêmes voies, non plus).

Les flux de déplacements de banlieue à banlieue ne sont certes pas concentrés sur des axes ; mais cela n'est pas inéluctable et une autre politique d'aménagement urbain permettrait sans doute de modifier cette situation ; cela n'est pas non plus une raison pour ne pas mettre en œuvre d'autres types de transports que les modes de transports lourds et traditionnels, pratiquement seuls utilisés dans notre région.

Priorité donnée aux radiales

Il serait certes abusif de nier que, depuis quelques années, d'importants investissements concernant les transports collectifs ont été réalisés dans la région parisienne ; les sommes qui y ont été consacrées sont passées d'environ un milliard de francs en 1972, à plus de 3 milliards, par an, depuis 1977 (3,1 en 1977 ; 3,4 en 1978 et 3,6 en 1979).

Mais la quasi-totalité de ces investissements ont été consacrés à la réalisation de dessertes radiales lourdes : Réseau express régional (RER) est-ouest et nord-sud, prolongement de lignes de métro vers la banlieue... il s'agissait en réalité d'une adaptation du système de transports aux besoins de déplacements à partir des banlieues-dortoirs vers les lieux de travail localisés dans la partie centrale de l'agglomération.

Les déplacements de banlieue à banlieue représentent 60 % du total des déplacements de la région ; leur croissance depuis 1971 s'est effectuée au rythme annuel de 3,8 % contre 1,4 % pour l'ensemble des déplacements. Ils ont pourtant été sacrifiés et même le plus souvent complètement ignorés ou laissés, en grande banlieue, à l'initiative — ni contrôlée, ni coordonnée — des transporteurs.

Désengagement de l'Etat

Dans le domaine routier, l'effort d'investissement, entrepris depuis une dizaine d'années, s'est poursuivi, dans la période la plus récente, au rythme annuel d'environ un milliard de francs. Il a porté sur la réalisation d'autoroutes radiales (A1O, A11, A15, A4) et de plusieurs tronçons de la rocade A86 dans les Hauts-de-Seine, en Yvelines et dans le Val-de-Marne. Il s'est souvent heurté à l'opposition des populations soucieuses de préserver l'environnement et de ne pas le voir sacrifié par une adaptation systématique de la ville à l'automobile : le recul du pouvoir dans de cas de la voie express rive gauche ou de la « radiale Vercingétorix » illustre l'intensité du mouvement de contestation à sa politique d'implantation de « réseaux de béton ». Pour la gestion des transports collectifs, l'action gouvernementale sur les plans institutionnel et financier s'articulait autour de deux idées simples :

— désengager l'Etat ;

— revenir progressivement à la « vérité des prix ».

Ainsi, la part de l'Etat dans le financement des transports collectifs parisiens est passée de 28 % en 1975, à 22 % en 1978 et le projet de loi relatif aux transports parisiens, déposé en mai 1979, prévoyait l'extinction progressive, en moins de dix ans, de l'intervention financière de l'Etat.

Ce projet fit cependant l'unanimité contre lui, y compris les parlementaires de l'ex-majorité ; le gouvernement fut donc contraint de perpétuer la situation institutionnelle en vigueur pendant deux ans... Il profita d'ailleurs du délai pour « assainir » la situation financière des transports parisiens, en procédant à d'importantes augmentations de tarifs.



Dans le métro, le « confort » des heures de pointe.

Les usagers pénalisés

Entre janvier 1978 et janvier 1981, les prix du carnet de seconde classe a augmenté de 60 % environ, celui des cartes hebdomadaires et de la carte orange de près de 80 % alors que l'indice INSEE n'a « glissé » que de 40 %. Cette évolution participait de la volonté du gouvernement d'alors de faire passer la part du coût des transports à la charge des usagers, à 45 % avant 1985, alors qu'elle était à 34 % en 1975.

Cette politique tarifaire était d'ailleurs d'autant plus critiquable qu'elle pénalisait encore lourdement les travailleurs les plus défavorisés de la région d'Ile-de-France, déjà désavantagés, car rejetés nombreux en grande banlieue par une spéculation foncière effrénée et contraints, dès lors, de passer de plus en plus de temps dans les transports.

(A suivre.)

• (Prochain article : les solutions proposées.)

L'ACTUALITE DU PAYS

En direct...

• D'ALSACE : quel pont pour Kehl-Strasbourg ?

Entre Strasbourg et Kehl, le pont de l'Europe est saturé. Il faut un nouveau franchissement du Rhin à proximité de Strasbourg, d'autant plus qu'il faut relier l'axe Paris-Strasbourg à l'axe Hambourg-Francfort-Bâle.

Mais où bâtir le nouveau pont qui devra être d'un important gabarit ? Les Français le voulaient à l'écluse sud du port de Strasbourg. Mais, du côté allemand, cela tombait en terrain prévu pour une zone résidentielle, en plein secteur réservé aux loisirs. La France proposa donc un emplacement plus au sud, à dix kilomètres de Kehl, côté allemand. Ce qui semblait devoir donner satisfaction à tout le monde...

Mais c'est du côté allemand que le désaccord est venu, entre l'Oberburgermeister ou supermaire socialiste de Kehl, et le Burgermeister ou maire chrétien démocrate, ce dernier rappelant trois autres projets plus éloignés...

De plus, on a découvert que 65 % du trafic sur le pont de l'Europe est d'intérêt local. C'est donc à côté de ce pont qu'un second ouvrage est nécessaire. Kehl, en outre, ne veut pas perdre l'avantage d'une liaison directe avec Strasbourg, capitale de l'Europe, afin de bénéficier de son développement. Finalement, tout cela démontre que l'Europe, ça doit aussi passer par les ponts.

• DE BRETAGNE : les druides favorables au futur statut des régions.

La Fraternité des druides, bardes et ovates de Bretagne a pris acte du changement qui a eu lieu en France le 10 mai dernier, et demande la mise en application du programme présidentiel relatif au statut des régions.

La Fraternité des druides, autrement dit la Breudeuriezh drouided barzhed hag ovizion breizh, déclare dans un communiqué diffusé à Paris, qu'à la suite de son assemblée générale tenue le 6 juin à Douarnenez, son Gorsedd, le collège des druides, a *« pris acte du changement d'orientation politique survenu dans le gouvernement de la France depuis le 10 mai dernier. » En conséquence, il « tient pour acquis la mise rapide en application de la partie du programme présidentiel relatif au statut des régions en général, et de la Bretagne en particulier. »*

Les druides bretons demandent : *« des mesures efficaces de restauration de la langue et de la culture celtique, en Bretagne, par l'enseignement systématique et à tous les niveaux de la langue et de la culture bretonnes, des moyens audio-visuels — radio et télévision surtout — au service de la restauration du patrimoine breton.*

» La mise en œuvre d'un nouveau scrutin au suffrage universel pour l'élection d'une assemblée régionale, dotée de véritables pouvoirs de gestion, d'administration et de décision, avec les moyens financiers convenables pour ce faire. »

A Saint-Léger-en-Yvelines, remous autour d'une salle polyvalente

SAINT-LEGER-EN-YVELINES, avec ses 1 000 habitants, est situé au cœur de la forêt de Rambouillet, à proximité des étangs de Hollande. C'est l'un de ces villages typiques d'Ile-de-France qui à deux pas de la bruyante capitale savent encore offrir des atouts de calme et d'harmonie.

Mais tout ne va pas pour le mieux dans cette oasis des Yvelines : un Comité d'information et de sauvegarde (CIS), présidé par Michel Manens, assisté de Pierre Kergadallan, a dû se constituer pour protester et lutter contre certaines méthodes et certains projets du maire, François Pic-Paris.

Ce comité reproche au maire de vouloir se lancer dans une opération de restructuration s'appuyant sur un POS dont un premier projet fut établi en 1976. En décembre 1978, le conseil municipal parlait de *« recréer un pôle d'animation au centre du village, de fixer et de programmer les objectifs de la salle polyvalente dont la construction est projetée... »* Il désignait Christian Tetu urbaniste, comme responsable de cette étude et sollicitait les subventions nécessaires. Mais voici que M. Tetu, est devenu M. Lefevre, sur le registre des délibérations, en janvier 1980. Un huissier est venu constater la nouvelle inscription. Plainte a été déposée... Le Comité d'information et de sauvegarde veut s'opposer à la réalisation de la salle polyvalente qu'elle estime disproportionnée par rapport aux besoins du village, en se demandant d'ailleurs comment elle pourra s'insérer dans le site et qui paiera les frais de construction et de fonctionnement ? Il proteste contre les modifications apportées au POS qui rendent constructibles des terrains auparavant classés inconstructibles, et ceci à l'avantage de certains citoyens bien placés dans la commune.

Enfin, le CIS pose des questions sur la façon dont sont gérées les installations des étangs de Hollande, le gérant de la société qui a été créée pour cela étant le secrétaire de mairie, ce qui est contraire à la réglementation...

Le facteur sonnera trois fois

« *Défense du service public, amélioration de son fonctionnement* » ont été les grands thèmes développés par Louis Mexandeau, ministre des PTT, lors de sa première conférence de presse, donnée vendredi dernier à Paris.

PRENANT en compte les nombreuses propositions faites par les syndicats PTT ces derniers jours, le ministre a affirmé son attachement « à la consolidation des monopoles techniques des PTT, le maintien et le renforcement de l'unité avec clarification de la gestion entre les différentes branches, la reconnaissance accrue de la dignité des personnels à tous les échelons ».

Revenant sur les 12 000 recrutements accordés aux PTT en Conseil des ministres (dont les 4 000 lauréats aux concours), Louis Mexandeau a fixé les priorités de leur ventilation : les établissements postaux, le service du courrier, les renseignements téléphoniques et la relève des dérangements.

Par ailleurs, le gouvernement a débloqué 2,4 milliards de francs du Fond d'action conjoncturel (FAC) pour maintenir 9 000 emplois, dont 5 000 aux télécommunications (commutation, transmissions, terminaux et câbles) et 4 000 dans la sous-traitance des travaux de ligne.

Par contre, le ministre s'est refusé à commenter, pour l'instant, les modalités et les répercussions de certaines nationalisations (Thomson ou CGE par exemple), ainsi que celles de l'arrêt de la politique de filialisation des prestations à des organismes para-publics — tel Transpac (transmission de données informatiques par paquets) — organismes « créés bien souvent artificiellement », *estiment les syndicats.*

M. R.

La négociation des 35 heures

Il faudra souquer dur...

En octobre, Pierre Mauroy viendra « lever les filets »

C'EST le lendemain du second tour des législatives que les 15 représentants des syndicats et autant de représentants du patronat se retrouveront autour de la table des négociations, avenue Pierre-Ier-de Serbie, à 10 heures le matin. On ne pouvait se réunir plus vite. Il fallait que l'hypothèque sur la composition de la nouvelle Assemblée soit levée. La négociation sera donc paritaire. C'était le vœu des différents partenaires. Et comme la négociation englobe la durée du travail au sens large — 5e semaine de congés payés, 5e équipe... —, il n'y aura sans doute pas de projet de loi sur ces thèmes, comme certaines déclarations l'avaient donné à penser.

Pas de réunion tripartite avant octobre. Pierre Mauroy, selon son expression, viendra « lever les filets ». Le gouvernement, qui dispose de tout un arsenal pour forcer le passage vers les 35 heures, mesures législatives, réglementaires, voire financières, n'a pas donné l'impression, en donnant, vendredi, le coup d'envoi aux négociations, qu'il en userait.

Mais il est clair qu'en octobre prochain, si « le poisson n'a pas mordu », le premier ministre changera l'amorce. Pourtant, on ne peut pas dire que Pierre Mauroy pose des conditions draconiennes à la marche vers les 35 hèures.

« La réduction de la durée du travail doit s'accompagner d'un maintien et de préférence d'une augmentation de la durée d'utilisation des équipements. »

Les gains de productivité peuvent compenser en partie la charge salariale supplémentaire... Donc, pas de compensation salariale intégrale, même au bas de la hiérarchie : *« Ceux-ci ne comprendraient pas que les réductions du temps de travail se répercutent intégralement sur leurs salaires. »*

Tous ces bémols n'ont pas suffi à dérider le patronat. Réaction de FO, en aparté : *« On n'est pas sorti de l'auberge »*, et de la CGC : *« Le gouvernement a lourdement insisté, malgré les résistances patronales. »* Quant à la CFDT : *« La négociation du 22 juin s'engage dans les plus mauvaises conditions. »* Le CNPF n'entend pas en effet programmer les 35 heures. La CGPME paraît plus conciliante : *« Quel que soit notre désir d'aboutir... on ne peut accepter de nouvelles réductions sans accroître la durée d'utilisation des équipements. »*

On peut espérer que lorsque l'horizon se sera définitivement stabilisé, la discussion s'engagera sérieusement. **C.M.**

Réconcilier le pays avec ses fonctionnaires

La réunion, vendredi 12 juin, du Conseil supérieur de la fonction publique a été l'occasion pour le premier ministre, Pierre Mauroy, et le secrétaire d'Etat chargé de la fonction publique et des réformes administratives, Catherine Lalumière, de rappeler que la politique du gouvernement à l'égard des fonctionnaires sera conduite *« dans un esprit de concertation ».*

« NE pas multiplier la paperasse, mais donner à la population un certain nombre de prestations dont elle a besoin. » Au cours d'une conférence de presse tenue le même jour, Catherine Lalumière a rappelé sa conception de la fonction publique. *« Pour cela,* a-t-elle précisé, *il faut que les fonctionnaires cessent d'être les mal-aimés de la société. »*

Concernant la création d'emplois décidée lors du dernier Conseil des ministres, le ministre a souligné qu'il ne s'agissait pas d'emplois de bureaux qui renforceraient les tendances *« bureaucratiques »*. Les 37 000 emplois créés dans la fonction publique sont des emplois de personnels titulaires pour des tâches directement utiles (enseignement, PTT).

Le ministre a rappelé que le pouvoir d'achat des fonctionnaires sera globalement maintenu, avec une amélioration pour les bas salaires. Un décret pour ajuster les rémunérations dans la fonction publique sera pris à la fin de juin. Il sera suivi d'une véritable négociation salariale en septembre.

Le gouvernement veillera également à combler le retard pris en matière d'action sociale (amélioration des conditions de travail, création de comités d'hygiène et de sécurité, effort particulier pour aider le personnel féminin).

Parallèlement au secteur privé, des discussions s'ouvriront pour réduire la durée du travail. Mais, a conclu Catherine Lalumière, *« la réforme de la fonction publique ne va pas sans une véritable réforme administrative.*

Dans le but de rapprocher l'administration des citoyens, le gouvernement entend créer une fonction publique locale. » Aussi, compte-t-il entreprendre une *« vaste décentralisation qui permettra de transférer certaines compétences de l'Etat vers les collectivités locales (régions, départements, communes) ».*

J.-P. G.



Catherine Lalumière, secrétaire d'Etat à la fonction publique : « un esprit de concertation »

Le Conseil supérieur de la Fonction publique

INSTITUÉ par la loi du 19 octobre 1946, le Conseil supérieur de la fonction publique siège soit en sections administrative et syndicale, soit en formation spéciale, soit encore en assemblée plénière comme cela a été le cas vendredi.

L'assemblée plénière est composée des membres titulaires représentant l'administration et les organisations syndicales. La composition actuelle de ces dernières est la suivante :

FO (5 membres),
CGT (3 membres),
CFDT (3 membres),
CFTC (1 membre),
FEN (3 membres)
et CGC (1 membre).

Le Conseil supérieur est obligatoirement consulté :

— Sur les projets de loi tendant à modifier le statut général ;

— Sur toute fixation ou révision du classement indiciaire des grades ou emplois du personnel civil de l'Etat ;

— Sur les dérogations au statut général que peuvent comporter certains statuts particuliers (ENA, corps enseignants, police nationale) et sur les dispositions des statuts particuliers ;

— Sur l'établissement de la liste des corps dont le statut prévoit un recrutement exclusif d'hommes ou de femmes ;

— Sur les textes d'application sur la formation professionnelle.

Les formations spéciales ont compétence pour toute modification des statuts particuliers (commission des statuts) ainsi que pour tout recours en matière de discipline, avancement ou licenciement pour insuffisance professionnelle (commission des secours).

BREF

• **EDF n'envisage pas** la construction en France d'autres centrales solaires du type Thémis (centrale solaire à tour d'une puissance de 2 500 kW. *« Tant que nous ne saurons pas concentrer l'énergie diffusée,* a déclaré Marcel Sagot, directeur régional d'EDF Alprs-Marseille, *cette technologie coûtera beaucoup trop cher. »*

• **La coMpagnie aérienne** South African Airlines a converti en commande ferme une des deux options qu'elle détenait sur des Airbus A 300, élevant ainsi à sept le nombre total de ses commandes du gros proteur européen. Ce septième appareil sera livré en juin 1982.

• **Mille emplois** à caractère administratif sont créés pour la police nationale. « Ils répondent, précise un communiqué du ministère de l'Intérieur, *au souci d'un recrutement immédiat en 1981, car en raison des contraintes de la scolarité dans les écoles, on ne pourrait actuellement recruter des fonctionnaires actifs de police. »*

• **La Nouvelle société d'exploitation de la CIBAF,** entreprise de bâtiment de Quimperlé (Finistère) employant 18 salariés, en majorité des Portugais, vient de déposer son bilan. Cette mesure fait suite à un premier dépôt de bilan en novembre 1980 qui avait donné naissance à la société dans sa forme actuelle et entraîné le licenciement d'une quarantaine de personnes.

• **Les organisations représentatives du personnel** du Crédit agricole appellent, dans un communiqué de l'Intersyndicale, leurs adhérents et les salariés à organiser le 26 juin une journée d'action dans chaque caisse régionale pour *« dénoncer l'attitude négative des employeurs »* et *« soutenir les propositions syndicales sur les réductions du temps de travail ».*

• **Le groupe textile** alsacien Cernay SA, employant 2 124 personnes dans sept usines, a déposé son bilan devant le tribunal de Mulhouse (Haut-Rhin). La firme a été admise au bénéfice du règlement judiciaire. Selon sa direction, il ne devrait pas y avoir de licenciements, excepté ceux entraînés par la fermeture de l'usine de Turckheim (Haut-Rhin), prévue antérieurement. Un plan de 160 départs en pré-retraite doit également être appliqué dans les prochains jours.

• **La société Julien et Mège** (332 salariés, pompes domestiques et circulateurs de chauffage) de Décines (Rhône) a informé son comité d'entreprise d'un plan prévoyant 80 licenciements.

• **Deux usines** du groupe Thecla, situées l'une à Delle l'autre à Rougemont-le-Château (Territoire de Belfort) et spécialisées dans la fabrication en sous-traitance d'accessoires automobiles, ont été mises en règlement judiciaire vendredi, mettant en danger l'emploi de près de 900 salariés.

Avant la visite de Philip Habib, l'émissaire américain

Nouvelles menaces de Begin au Liban

Malgré l'opposition à sa politique du Parti travailliste de Shimon Perez, le premier ministre israélien, Menahem Begin, est décidé à poursuivre son offensive au Proche-Orient. Si l'envoyé du président Ronald Reagan ne parvient pas à obtenir le retrait des missiles syriens installés au Liban, a-t-il déclaré, les dispositions nécessaires pour les rayer de la carte seront prises par Israël.

La politique de Begin soulève une levée de boucliers dans le monde arabe.

LA situation continue à se détériorer au Proche-Orient. Au cours d'un meeting électoral, au nord de Tel-Aviv, le premier ministre israélien, Menahem Begin, a déclaré qu'Israël interviendrait contre les missiles syriens au Liban si Philip Abib, envoyé du président Ronald Reagan, ne parvenait pas à obtenir leur retrait. « *C'est ce que je dirai à M. Habib* », a précisé Begin qui attend pour mercredi la visite de l'émissaire américain.

Alors que Shimon Peres, chef du Parti travailliste, a de nouveau durement critiqué le bombardement de la centrale nucléaire de Tammouz, en Irak, en soulignant qu'Israël n'a jamais connu un tel isolement international, le général Moshe Dayan a été de son côté très critique. « *Le bombardement des missiles syriens au Liban serait aujourd'hui une faute énorme*, a-t-il déclaré. *Le problème n'est pas la destruction des missiles dans la vallée de la Bekaa, mais ce qui se passera après. Les Syriens installeront en une heure et demie de nouveaux missiles. Il faudrait donc, pour les détruire, occuper le terrain.* »

Réaction arabe

L'intransigeance du premier ministre Begin, qui se croit assuré de remporter les élections législatives du 30 juin, provoque une levée de boucliers dans les pays arabes. Ceux-ci ont demandé au Conseil de sécurité de l'ONU de voter des sanctions contre Israël pour le bombardement de Tammouz et de ne pas se borner à une simple condamnation symbolique. Craignant que les Etats-Unis n'opposent leur veto à toute forme de sanction contre Israël, les pays arabes et les non-alignés ont commencé d'intenses consultations pour élaborer un projet de résolution. Ministre koweïtien des Affaires étrangères et président en exercice de la Ligue arabe, Sabah al Admad al Sabah a souligné qu'un veto du Conseil de sécurité choquerait profondément le peuple arabe, *qui croît encore que l'ONU représente la conscience de la communauté internationale* ». D'après le journal israélien *Maariv*, le secrétaire d'Etat américain, Alexander Haig, aurait promis à Begin d'empêcher que des sanctions soient prises à l'encontre d'Israël, à condition que l'Etat hébreu fasse preuve d'une « *très grande réserve* » dans le domaine militaire.

A l'issue des entretiens que le roi Khaled, d'Arabie Saoudite, a eus samedi avec le président François Mitterrand, Claude Cheysson, ministre des Relations extérieures, a déclaré que les deux pays ont vérifié l'identité de leurs points de vue sur les grandes questions internationales. Il a précisé que les entretiens avaient permis de « *constater de très larges convergences sur les grands principes qui inspirent l'Arabie Saoudite et la France au Proche-Orient* ».

Les techniciens français

Une partie des cent sept techniciens et ingénieurs français rapatriés d'Irak, une semaine après le bombardement de Tammouz, sont arrivés dimanche à l'aéroport d'Orly. « *J'ai vu la coupole du réacteur nucléaire monter en l'air et éclater en morceaux, un peu comme au cinéma, au ralenti* », a déclaré l'un d'entre eux, qui se trouvait à 250 mètres environ du lieu du bombardement.

La vente d'armes françaises au Chili

VICE-PRESIDENT de L'Internationale socialiste, Anselmo Sule a déclaré, à Mexico, que la décision du président François Mitterrand de respecter les engagements de la France concernant la livraison d'armes au Chili est « *un bon exemple d'attitude réaliste et conséquente.*

Tout gouvernement socialiste respectueux du principe de l'alternance au pouvoir doit honorer les engagements du gouvernement précédent, même s'il ne les approuve pas ». Président du Parti radical chilien, interdit par la dictature du général Augusto Pinochet, Anselmo Sule, qui vit en exil au Mexique, a annoncé qu'une réunion en France du bureau sud-américain de l'Internationale socialiste est en préparation.

Cheysson a apaisé la tension avec Madrid

La visite de Claude Cheysson, à Madrid, a permis d'apaiser l'irritation qu'avait manifestée récemment le gouvernement espagnol, suite au refus de la France d'extrader automatiquement les militants basques. La presse madrilène souligne la « *franche cordialité* » avec laquelle s'est renoué le « *dialogue permanent* » entre la France et l'Espagne, dialogue qui concernera toutes les grandes questions bilatérales et internationales.

Le ministre des Relations extérieures est rentré à Paris, samedi, après avoir affirmé que la France se trouvait aux côtés de l'Espagne dans la lutte contre le terrorisme, mais après avoir aussi rappelé « *la vocation de la France comme patrie des droits de l'homme* ». Le gouvernement français, a-t-il dit à ses hôtes, « *se donnera le temps d'examiner le dossier des extraditions demandées* ».

Si Claude Cheysson a exclu que l'Espagne puisse participer dès maintenant aux négociations sur la réforme des politiques budgétaire et agricole de la CEE, il a décidé d'appuyer l'éventuelle adhésion de Madrid à l'Alliance atlantique. Il a déclaré à ce sujet dans une conférence de presse, à Madrid : « *L'OTAN représente pour nous, socialistes, l'expression de la défense de valeurs fondamentales, j'allais dire chrétiennes, contre le totalitarisme.* »

Iran: violents heurts à Téhéran

Le président Bani Sadr vit à présent dans la semi-clandestinité

LES violents affrontements qui oppposent partisans et adversaires du président Bani Sadr ont continué pendant le week-end à Téhéran. Les manifestants se sont opposés à coups de couteau, de matraque ou de chaîne. La police a tenté de disperser les manifestants en lançant des grenades lacrymogènes et en tirant en l'air. Fait nouveau depuis samedi : les partisans de Bani Sadr semblent prendre l'avantage. Leurs adversaires qui criaient « mort à Bani Sadr » ont été forcés à battre en retraite.

Cent vingt députés ont signé une lettre demandant que le Parlement tienne un débat sur la compétence politique du président. Débat qui ne pourrait amener que sa condamnation. Cependant, l'imam Khomeiny lui-même a refusé d'appuyer cette initiative. Attitude qui a conduit le président du parlement, Ali Rafsandjani, adversaire de Bani Sadr, à déclarer : « *Il serait préférable que le président garde son poste à condition qu'il respecte la loi.* »

Le président de la République vit depuis vendredi dans une semi-clandestinité, quelque part à Téhéran. Il a accusé ses adversaires de réaliser un « *coup d'Etat rampant* » et de vouloir non seulement lui « *enlever la présidence* » mais aussi le tuer. Il en a appelé au peuple iranien en le mettant en garde contre « *le despotisme qui cherche à se renforcer* ». Le rédacteur en chef de son journal, *Révolution islamique*, Mohammed Djafari, a été arrêté samedi et transféré à la prison d'Evine à Téhéran.

Le secrétaire d'Etat américain à Pékin

Haig et Huang Hua discutent de Taiwan

LE secrétaire d'Etat américain, Alexander Haig, a repris lundi à Pékin ses entretiens avec le vice-premier ministre chinois, Huan Hua, ministre des Affaires étrangères. Ce dernier avait laissé entendre avant l'entretien que la question de Taiwan serait abordée. Celle-ci avait suscité, la semaine passée, de vives critiques de la part de la Chine contre les Etats-Unis.

La Chine avait déclaré qu'elle ne se prêterait pas à un compromis aux termes duquel les Etats-Unis pourraient, d'une part, continuer à fournir des armes à Taiwan et, de l'autre, faire bénéficier Pékin d'une aide militaire.

Un premier entretien dimanche, qui ne concernait pas les questions bilatérales, mais internationales, s'était achevé sur la constatation d'une « *très large convergence* » de vues entre les deux ministres. Haig avait souligné que le principal des « *quatre piliers* » de la politique extérieure de Washington était de « *s'opposer aux pressions soviétiques dans le monde.* »

EN 24 HEURES

BELIZE
Nouvel accroc

Les conversations entre le Guatemala et la Grande-Bretagne au sujet de l'indépendance de Belize, qui devaient se tenir lundi à Londres, ont été suspendues en dernière minute.

SENEGAL
Thiam à Paris

Habib Thiam, premier ministre sénégalais, est arrivé dimanche à Paris où il effectuera une visite de quatre jours durant laquelle il devrait rencontrer, notamment le président François Mitterrand, le premier ministre Pierre Mauroy et le ministre des Relations extérieures Claude Cheysson.

SUEDE
Palme sur le désarmement

L'ambition des Soviétiques est d'entreprendre immédiatement des négociations sur le désarmement, a déclaré à l'AFP, Olof Palme, en marge des travaux de la Commission sur le désarmement et la sécurité qui se tient à Moscou. Palme, leader du Parti social-démocrate suédois, qui a rencontré le président Brejnev, vendredi, a précisé que l'URSS ne fixe aucune date limite pour l'ouverture de telles négociations. Selon lui, Brejnev « *a déploré que la réponse américaine à cette proposition de négocier n'arrive pas* ».

PEROU
Achat d'un dirigeable

Le Pérou va prochainement acquérir pour deux millions de dollars en RFA un dirigeable destiné à effectuer des travaux de recherches scientifiques et à surveiller les 200 milles marins péruviens.

RDA
Vote massif

Une participation très élevée a été enregistrée lors des élections qui se sont déroulées dimanche en République démocratique allemande pour le renouvellement de la chambre du peuple est-allemande : plus de 99 %. Les listes uniques présentées par le Front national, qui groupe l'ensemble des partis autorisés en RDA et des organisations de masse, sous la direction du PC est-allemand, ont obtenu 99,86 % des voix. Pour la première fois, les représentants de Berlin-Est, à la Chambre du peuple, ont été élus au suffrage direct et non pas désignés comme auparavant par une procédure spéciale.

EL SALVADOR
Mort d'un conseiller US

La mort d'un conseiller militaire américain, lors d'un combat entre l'armée salvadorienne et la guérilla, dans le nord du pays, a été annoncée par le Front Farabundo, parti de libération nationale (FMLN). Selon un communiqué du FMLN, diffusé à San José (Costa Rica), le corps du conseiller militaire américian a été « *transporté en hélicoptère au hameau de Teotecinte, et caché à la presse* ».

ANGLETERRE
Tony Benn empoisonné

Les médecins qui soignent Tony Benn, le chef de file de l'aile gauche du Parti travailliste, hospitalisé à la suite d'une maladie nerveuse, n'écartent pas l'hypothèse d'un empoisonnement à l'arsenic ou par un autre produit à base de métal.

RFA
Bahr contre la bombe

« *Le désarmement est un impératif du temps, et la poursuite de la course aux armements conduit à la déstabilisation de la situation mondiale* », a déclaré Egon Bahr, membre de la direction du Parti social-démocrate ouest-allemand (SPD), dans une interview à l'agence soviétique Tass. Bahr a insisté sur l'importance de la reprise des négociations Salt, « *absolument nécessaires et d'une importance vitale* ».

Prisonniers, policiers : même combat

Pologne : la revendication s'étend dans les prisons

C'est à partir de la mutinerie de Wronki, début mai, que les droits communs ont commencé à revendiquer des conditions moins inhumaines de détention. Le cas le plus impressionnant est celui de Luban où les hauts responsables de l'administration pénitentiaire ont été obligés de négocier avec quatre-vingt-neuf détenus au fond d'une mine de cuivre. Aujourd'hui, le mouvement revendicatif s'étend déjà à la milice.

A-T-ON jamais vu une prison organiser une « opération portes ouvertes » ? Humour involontaire, mais significatif des temps qui courent, voire qui s'accélèrent en Pologne. « Portes ouvertes », c'est ainsi qu'on a baptisé la semaine passée, au pénitentier de Wroclaw, la conférence de presse à laquelle était invitées radio et télévision.

Les auditeurs en croyaient-ils leurs oreilles ? Les droits communs, avec leurs grèves de la faim, présentent des « revendications légitimes » affirmait le speaker.

Les protestations d'une population carcérale qui s'élève à 72 490 détenus avaient pris une ampleur nationale. Points chauds : les pénitentiers de Wroclaw, Wolow, Luban, Wronki et Radom.

C'est à partir de la mutinerie de Wronki, début mai, que le phénomène a éclaté au grand jour. Pour mettre un terme lui on avait finalement limogé le directeur de cet établissement à régime sévère et l'un de ses adjoints, qui avaient usé de brutalités envers les hommes dont ils avaient la charge.

Peu après, le ministre de la Justice, Jerzy Bafia, avait dû signer un arrêté, avec effet immédiat, pour un assouplissement du régime pénitentiaire, abolissant les châtiments disciplinaires, améliorant l'échange de la correspondance et élargissant le droit de visite.

Négociation au fond de la mine

Là où le mouvement semble être le plus massif, c'est à Wolow, où deux mille prisonniers avaient entamé, le 3 juin, une grève de la faim.

Mais là où il est le plus impressionnant, c'est à Luban : au fond d'une mine de cuivre, le puits Konrad, quatre-vingt-neuf détenus ont fini par obtenir, par leur action, que de hauts responsables de l'administration pénitentiaire, dont un colonel et un juge, viennent négocier avec eux à 830 mètres sous terre. Des représentants du syndicat Solidarité ont participé à ces pourparlers.

Ainsi, les téléspectateurs ont pu entendre un employé non détenu de la mine dire que les prisonniers y étaient traités *« de façon inhumaine »*. Levés à quatre heures du matin, chaque jour, ils avalent leur petit déjeûner puis travaillent dix heures sans interruption. Ce n'est qu'à seize heures qu'ils ont droit à un second repas. Entre les deux, un demi-litre de lait.

Les détenus de Luban ont fait savoir par Solidarité qu'ils étaient décidés à poursuivre leur action *« jusqu'au bout »*, écrivant qu'ils l'avaient entreprise *« pour faire savoir à la nation qu'ils luttent pour préserver leurs conditions essentielles d'existence et pour témoigner du racisme social dont ils sont victimes dans ce pseudo-Etat socialiste »*.

Dans les nombreux établissements pénitentiaires atteints par le mouvement, les détenus demandent le plus souvent une meilleure alimentation et de meilleures rémunérations de leurs travaux.

Mais, à la maison d'arrêt de Poznan, 158 détenus s'étaient mis en grève de la faim pour se solidariser avec celle des ouvriers de Sosnowiec, Gdansk et Katowice qui exigeaient la libération des prisonniers finalement relâchés le 5 juin.

Les policiers

Si les droits communs sont un pôle de la société, les forces de l'ordre en sont l'autre. Là aussi, c'est le dégel : à Varsovie, dans un bâtiment des forces spéciales de la milice, plusieurs centaines de policiers de tout le pays s'étaient regroupées, le 1er juin, pour y attendre, le temps nécessaire, l'arrivée des représentants du ministre de l'Intérieur et leur présenter leurs revendications, notamment celle de créer un syndicat indépendant. Dans un texte diffusé par la radio de Varsovie, les fondateurs de ce syndicat de police demandaient que soient précisées les responsabilités de ceux qui avaient pris la décision d'intervenir par la force en 1956, 1968, 1970 et 1976.

Les miliciens polonais envoyés alors pour maintenir l'ordre se souviennent qu'eux aussi en ont été pour leurs frais.



Conférence sur l'information à l'Unesco

Les grands patrons de la presse occidentale contre les pays du tiers monde

La conférence en matière d'information et de communication qui se tient à Paris, au siège de l'Unesco, du 15 eu 22 juin, a un caractère essentiellement technique. Mais, une fois de plus, certaines puissances occidentales tenteront, pour des raisons politiques, de s'opposer aux revendications du tiers monde.

LES problèmes de l'assistance aux pays du tiers monde en matière d'information et de communication vont être à nouveau abordés au cours d'une conférence, du 15 au 22 juin, au siège de l'Unesco, à Paris. En dépit du caractère essentiellement technique de cette réunion, on n'exclut pas à l'Unesco qu'elle puisse « déraper » sur le plan politique. Les problèmes de communication ont, en effet, souvent entraîné des discussions entre les trois grands groupes de pays membres de l'Unesco (occidentaux, socialistes, non-alignés) et de vives réactions, hors de l'organisation, dans la presse, notamment anglo-américaine.

Les grands patrons

En France, des journaux de droite comme *l'Express* et *le Figaro* ont publié dernièrement des articles virulents contre la réorganisation de l'information dans le monde, en grande partie contrôlée par les agences de presse occidentales. S'en prenant aux pays du tiers monde, ils ont tenté de faire accréditer la thèse selon laquelle les légitimes revendications des nations en voie de développement seraient manipulées en sous-main par l'Union soviétique.

La manœuvre est grossière. Seuls les grands patrons de la presse s'opposent aux projets de l'Unesco en la matière. Il faut souhaiter que l'avènement d'un gouvernement socialiste en France permette de rétrécir leur marge de manœuvre, dans l'intérêt d'une meilleure connaissance des véritables problèmes qui se posent dans le tiers monde.

La réunion rassemble, pour la première fois, les représentants de trente-cinq pays (comprenant sept puissances occidentales et le Japon) appartenant au Conseil du programme intergouvernemental pour le développement de la communication, dont la création avait été approuvée par la dernière conférence générale de l'Unesco, à Belgrade, en octobre 1980.

Sa tâche essentielle sera de définir les moyens de renforcer dans les pays du tiers monde l'infrastructure dans tous les domaines de la communication : presse, radio, télévision, information du personnel, imprimerie, réseau téléphonique, etc.

Trois propositions

Pour cela, la conférence proposera :

1. De faire le bilan de la situation actuelle de ces pays en matière d'information et de communication ;
2. De fixer les voies et moyens permettant de déterminer ces besoins ;
3. D'identifier ces besoins puis d'établir des priorités et, pour chaque pays ou chaque région, des plans de développement de la communication.

Les nations membres de l'Unesco avaient toutes affirmé, lors de la dernière conférence de Belgrade, que ce programme international trouvait sa raison d'être et sa justification dans la nécessité de réduire les inégalités considérables d'ordre à la fois technologique, professionnel, matériel et financier, qui demeurent dans le domaine de la communication entre pays dévelopés et pays en dévelopement. Cette conférence devra, d'autre part, établir le mode de financement du programme et rechercher les ressources nécessaires à sa mise en œuvre.

Le conseil exécutif de l'Unesco a décidé de dégager 3 080 000 dollars sur le budget de l'organisation pour couvrir les premiers frais. Mais il est évident que le développement de la communication des pays faisant appel à ce programme international ne pourra être financé que par des dons provenant des Etats industrialisés de l'Unesco. Les Pays-Bas ont été le premier pays à annoncer leur concours (600 000 dollars).

Les puissances occidentales souhaitent participer à des projets déterminés, c'est-à-dire mettre sur pied un financement « à la carte ». Pour l'Unesco, l'étude de ce programme d'aide au tiers monde est la suite logique des décisions déjà prises par l'organisation dans le domaine de l'information.

On souligne à l'Unesco que c'est ce décalage entre les pays développés et les pays en développement qui est préjudiciable *« à une libre circulation et à un échange plus large et mieux équilibré de l'information. »* On précise que ce programme pour le développement de la communication fait *« partie intégrante des efforts visant à instaurer un nouvel ordre mondial de l'information, plus juste et plus efficace »*. La décision d'aider les pays du tiers monde avait été arrêtée, en avril 1980, lors d'une conférence de l'Unesco. Il avait été décidé de créer *« un programme international pour le développement de la communication »*. Des divergences avaient alors opposé certaines puissances occidentales aux soixante-dix-sept Etats non alignés.

Les Américains avaient finalement accepté, contrairement à leur position initiale, que l'Unesco soit le seul organisme à patronner ce programme international. En contrepartie, les Soixante-dix-sept abandonnaient, à la demande de l'Occident, leur projet de création d'un fonds spécial pour le financement de ce programme.

PAYS-BAS
Les socialistes prêts à des concessions

Joop Den Uyl, chef du Parti du travail néerlandais (socialiste), a été mandaté par le bureau directeur de son parti afin d'aboutir à la formation d'une coalition gouvernementale de centre gauche. Les socialistes semblent prêts à faire d'importantes concessions pour parvenir à cette formation. *« Nous ne dirons pas non d'entrée au stationnement de fusées nucléaires de l'OTAN, ce sera un point de discussion dans les négociations »*, a ainsi déclaré le président du parti, Max Van den Berg.

Tomber en amour au Québec

Voir venir l'été, la bière glacée

et les rencontres de base-ball dans «la merveille d'Amérique»

De notre correspondant.

MONTRÉAL, l'été, a un air de Méditerranée. Les filles sont en short, leurs petits copins aussi; il fait chaud et la bière se vend glacée. Un bon endroit pour en boire, c'est une « boîte à chansons » dans le vieux Montréal. Près du port. On est assis à la fraîcheur dans un grand hall où la jeunesse reprend en chœur des vieux succès du XVIIe siècle français. J'y ai entendu une « claire fontaine » et une « jolie Rochelle » sur un rythme western. Le chanteur s'arme d'une guitare pour la mélodie et de bottes pour la cadence. Le reste c'est le public qui le joue et les pichets de bière ne coûtent pas une mine d'or : il y a des soirs à Montréal où le monde tombe en amour.

Le jour aussi la ville est belle : « la merveille d'Amérique », disent les Montréalais. Il y a du vrai. Sur la place d'Armes, accoté à l'église Notre-Dame, le séminaire des Sulpiciens se reflète dans le miroir d'un building géant. Vers sept heures du soir, une lumière tout à coup, une rougeur sur les vitres, une lenteur dans l'allure des voitures : on se sent en Amérique.

Au rendez-vous des Chinois

Schwartz, un restaurateur du boulevard Saint-Laurent, sert le meilleur « smoked meat » de Montréal. Pour 20 francs, on vous apporte une demi-livre de bœuf épicé, des concombres, un coke. Et c'est bon. A Montréal, les gens ne se précipitent pas dans les Mac Donald's. Ils vont dans les tavernes où les spécialités québécoises sont assurées : soupe aux pois, tourte à la viande et pudding du chômeur. S'il vous faut du vin et plus de raffinement, la ville possède une liste impressionnante de restaurants, de plus de cinquante nationalités. Amérindienne jusqu'à vietnamienne. Le mieux c'est d'y aller à midi pour un déjeuner d'hommes d'affaires : moins cher que le soir et aussi bon. Mais réservez le dimanche à China Town, tous les Chinois s'y retrouvent pour un « brunch à la vapeur ».

On mange au Canada, on regarde mieux encore. Qu'apporte Montréal? Tout ce qu'une ville de trois millions d'habitants peut donner : des musées, des expositions, des piscines sauf si votre hôtel offre ce service gratis. Que donne encore la métropole? Des parcs, un mont Royal, qu'on appelle la Montagne et d'où la vue sur le fleuve est splendide, et des églises. Il y a un vitrail, à droite en entrant dans Notre-Dame, où Jacques Cartier, le découvreur du pays, lit les Saintes Ecritures sur le corps d'un chef indien.

A Montréal, le métro est pratique et sans graffiti. Le même billet vaut pour le bus aussi et on se déplace bien en transport en commun. Mais si vous avez un peu plus de moyens, louez une voiture. L'essence est trois fois moins chère qu'en France et vous aurez des roues; vous serez américain. Le pays est trop grand pour deux jambes : il faut s'ajouter un moteur. Allez jusqu'aux rapides de Lachine, à 15 kilomètres du centre ville : l'explorateur qui les a nommés croyait découvrir une route pour la Chine. Roulez dans l'île Bizar, à 10 bornes de l'hôtel, on se croit à 1 000 miles. Traversez le pont Mercier pour la réserve indienne de Caughnawaga, il y a un musée mohawk. Sinon, montez dans le Nord, les montagnes sont à 100 kilomètres. A l'ouest, Ottawa est à deux heures et vous verrez la police montée. Ou, encore, prenez le Sud, New York est à 500 kilomètres.

Vous aurez vu un bout de campagne québécoise et ses fermes qui ressemblent à des terrains d'aviation avec leurs silos et leurs machines. Vous vous serez baignés dans des rivières ou dans des lacs où l'eau est pure. Vous aurez admiré au passage la forêt canadienne, c'est pas un mythe. Mais revenez à Montréal, les Expos (équipe de base-ball) sont au stade Olympique.

Les Montréalais ont deux amours. L'hiver, le hockey, la glace, les patins et le froid. L'été, les Expos, le base-ball, l'herbe, un jeu de finesse et le soleil. Réservez une place dans votre cœur pour les Expos. Ils ont failli gagner la finale.

Achetez six boîtes de bières : elles restent plus fraîches que les bouteilles. Armez-vous de deux ou trois sandwiches : les matches durent. Et asseyez-vous. C'est pas compliqué, le base-ball — c'est très intelligent — nuance. Alors si vous ne suivez pas, mordez dans votre sandwich, buvez un coup et tapez sur l'épaule de votre voisin(e). C'est un(e) spécialiste : il ou elle va tout vous expliquer du jeu. Et du pays aussi.

Jean ROUAH



La plus vieille église de Montréal, Notre-Dame-de-Bon-Secours, dont la chapelle fut d'abord construite en 1967, est l'un des plus pittoresques attraits touristiques de la rue Saint-Paul. On l'appelle aussi la « Chapelle des Matelots ». Longtemps les marins l'ont eue en haute estime. Plusieurs y ont même laissé des bateaux miniatures en ex-voto. (Photo Denis Trudel, ministère du Loisir, de la Chasse et de la Pêche, gouvernement du Québec.)

La vie ordinaire d'un jeune immigré

MARIO est un voyou. Elevé dans la rue, il a passé plus de temps dans la boue du bindonville de Nanterre que sur les bancs d'une école. Depuis son plus jeune âge, il lui a fallu apprendre à se débrouiller tout seul pour ne pas mourir de faim, pour ne pas crever de froid. Il lui a fallu apprendre à se battre pour se faire respecter. Pour subsister dans une société qui le rejetait, il est devenu voleur. Il s'est prostitué à Pigalle, il a connu la prison.

Fils d'immigré, Mario a été expulsé de France et s'est retrouvé en Algérie, dans « son » pays natal dont il ne parle même pas la langue. Pour revenir en France, il s'est procuré des faux papiers et est entré dans la clandestinité. Etranger dans son pays, il ne lui reste plus qu'à forcer les frontières pour retrouver les humiliations, la misère, l'injustice, mais aussi les souvenirs de son enfance. De retour à Nanterre, le bidonville a disparu et les immigrés, relogés dans une cité de transit.

Mario n'est pas un aigri : il a simplement voulu raconter son histoire pour qu'elle serve de témoignage. Une histoire lamentable, qui devrait faire réfléchir tous ceux qui se battent contre l'injustice. Un livre de larmes et de sang, de cris et de fureur. Mais peut-être aussi un livre d'espoir.

Pierre POIX

• Un nom de papier, *ou l'identité perdue d'un immigré Aux éditions Clancier Guénaud. 230 pages. 57 francs environ.*

Lisez, faites lire Combat socialiste

En attendant la décision

Perplexité chez les opposants au nucléaire

Les antinucléaires sont perplexes. Partagé entre l'espoir et l'incertitude, la Coordination nationale antinucléaire (CNAN) attend de l'actuel gouvernement des éclaircissement sur la façon dont il envisage de mener à terme les débats sur la politique énergétique. Va-t-il, comme à Plogoff, geler les sites « non ouverts » ? Pendant ce temps-là, les délégations se suivent au secrétariat d'Etat à l'Energie.

DEPUIS quatre ans qu'elle existe, la CNAN s'est illustrée par une opposition farouche au nucléaire. Organisatrice de grands rassemblements (comme celui de La Hague de juin 1980), elle s'est heurtée de front à la politique intensive de l'ex-majorité. Jamais la CNAN n'a pu rencontrer les tenants du programme électronucléaire et, présente dans de nombreuses coordination locales ou régionales, elle a opposé au refus du dialogue une présence importante sur le terrain.

Mais le temps passe. Les hommes changent et l'heure est maintenant à la concertation.

Depuis l'élection de François Mitterrand et la nomination du nouveau gouvernement, les demandes de rencontre affluent vers le secrétariat d'Etat à l'Energie. Vendredi dernier, c'était au comité de Golfech (Sud-Ouest) qui rencontrait M. Rimarex, directeur du cabinet de M. Leloine. Le 9 juin, c'était le tour d'une délégation des comités de sites « non-ouverts », c'est-à-dire en projet ou à l'étude, qui échangeait des informations avec le cabinet du ministre. Pour la CNAN, ces rencontres sont à mettre parmi les points positifs. Mais des inquiétudes demeurent. Le gouvernement va-t-il comme à Plogoff, supprimer les 14 projets de sites « non ouverts » prévus pour 1990 ? Va-t-il mettre en place un comité d'évaluation des choix technologiques où les différents partenaires pourraient confronter lerus points de vue ? L'héritage est lourd. Ne voit-on pas EDF précipiter les signatures de contrats et, ainsi, mettre le gouvernement devant le fait accompli ? Les critères qui sont retenus pour l'ouverture d'un chantier sont de deux ordres : l'investissement financier et le nombre d'emplois créés sur le site. Trois centrales parmi les projets inquietent particulièrement la CNAN. Cattenom (Alsace), Belleville-sur-Loire et Nogent-sur-Seine (Aube). Pour cette dernière, les travaux de terrassements ont déjà coûté 280 millions de francs, soit 3 % du montant total (8,8 milliards de francs) et 550 personnes ont été nécessaires à la réalisation des premières infrastructures. Belleville-sur-Loire se trouve dans le même cas. Quant à Cattenom, la centrale de la région dite des « trois frontières » (France, RFA, Luxembourg), la réalisation des tranches 3 et 4 suscite toujours une vive opposition des milieux politiques et écologiques de la Sarre et de la Rhénanie. A Penly (Normandie), les travaux préliminaires débutent à peine. A Civaux (Vienne), comme au Pellerin (Loire-Atlantique), les travaux n'ont pas commencé. La CNAN reste à l'écoute de toutes déclarations concernant la politique énergétique. Les premiers rendez-vous ayant été pris, d'autres rencontres devraient avoir lieu, à moins que le nécessaire débat démocratique soit entaché d'une quelconque précipitation.

Denis DANGAIX

«*La démonstration économique des surgénérateurs n'est pas faite, le débat est ouvert et il faut rassembler tous les éléments du dossier*», a déclaré M. Destival, directeur adjoint de l'équipement EDF. Pour se faire une idée sur la valeur économique des surgénérateurs, M. Destival estime qu'il faudra encore attendre un an et demi ou deux ans, époque où, en principe, Superphénix devrait entrer en service. Pour l'instant, le coût de production d'électricité par cette filière est trop élevé.

Il se situe, selon les experts, entre le coût du charbon, de 40 à 50 % plus cher que le prix du nucléaire classique (16 centimes le Kwh) et le coût du pétrole, deux fois plus cher que ce même nucléaire classique. Rappelons que le PS est opposé au développement industriel des surgénérateurs contrairement à certains responsables de l'ex-majorité qui voyaient d'un œil plutôt favorable la construction de deux surgénérateurs de 1 500 MW à l'horizon 1985.

Le ministère de l'Industrie a indiqué, le 9 juin, que *« les fissures constatées sur certaines pièces de centrales nucléaires françaises en 1979 ne présentaient pas de risques pour la sureté de ces installations pendant leur durée d'utilisation »*.

Reprenant les conclusions des spécialistes, le ministère précise qu'« *à titre de précaution supplémentaires, des contrôles sont effectués régulièrement et que les résultats sont jusqu'à présent satisfaisants* ».

Goliath triomphe de David

Aux 24 Heures du Mans, contre l'expérience de Porsche, Rondeau n'a pu arracher que deux places d'honneur

DEUX morts aux 24 Heures du Mans. J'ai envie d'écrire : deux morts pour rien. Ce dimanche soir, ces deux morts ont été digérés par l'actualité. Phagocytés par les médias braqués sur l'événement.

Pourtant, les 24 Heures ont fait un effort. Pour cause électorale, le départ et donc l'arrivée ont été avancée d'une heure. Cette année, ce n'est donc pas à 16 heures mais à 15 que Jacques Ickx a été déclaré vainqueur des quarante neuvièmes 24 Heures du Mans, associé à l'Anglais Derek Bell. Une Porsche 936, groupe 6 a parcouru le circuit de 4 823 km à la moyenne de 201,065 km/h. Deuxième : Jacky Haran Louis Schlesser-Philippe Streiff sur une Rondeau GTP à 14 tours. A la troisième place, une autre Rondeau, à 19 tours, celle de Gordon Spice (Grande-Bretagne) et François Migault.

Sur les 55 voitures alignées au départ, 21 terminent l'épreuve. Dure sélection.

Au Mans comme à Monaco, Rondeau le petit et Renault le challenger n'ont pu imposer leur loi à Ferrari, l'institution, et à Porsche, l'expérience. La bonne volonté, les idées ne suffisent pas pour gagner. L'expérience, le savoir-faire, les années de compétition ne s'improvisent pas. Même à coup d'argent. la rélaité se fout des bonnes volontés. La réalité tranche. Et comme, malgré tout, il y a peut-être une justice, au Mans, Rondeau a réussi à tirer son épingle du jeu. Il était quand même doublement présent sur le podium. Le sort ne pouvait pas complètement laisser tomber son David du moment.

En plus, au Mans, il y a aussi la fête foraine, le camping et les marchands du temple de la Pub. Ils sont de tous les coups. Et ils vendent. Ils transforment le public en homme-sandwich en lui faisant payer le prix fort un malheureux petit bob, un gilet sans manche, un coupe-vent, un anorak ou un parapluie à la gloire de telle ou telle marque. Il y a seulement quelques années, on payait les gens pour se ballader avec des écriteaux dans le dos. Pourquoi aujourd'hui faut-il payer pour le même privilège ?

Ces morts, cette débauche de publicité m'ont un peu gâché la victoire du pilote belge, Jacky Ickx, qui est quand même devenu, avec six victoires contre cinq à Olivier Gendebien, le recordman des victoires au Mans. Dommage !

Gabriel VIALY

Profession : commissaire

SAMEDI, 16 h 06, Thierry Mabilat, commissaire de piste, au poste 61, situé avant la courbe des Hunaudières, a été fauché par la sortie de route de Thierry Boutsen et de sa WM. Il est décédé durant son transfert à l'hôpital. Ont également été fauchés Serge David, amputé d'un bras, et Claude Hertaut.

A peine une heure plus tard, la Rondeau de Jean-Louis Lafosse, dans la même portion de circuit, quitte la route et percute le rail. Le pilote, âgé de quarante ans, un habitué des épreuves d'endurance, est tué sur le coup. Deux commissaires, MM. Gallienne et Hardy sont blessés.

Sur tout les circuits, dans toutes les épreuves, ils sont là, avec leurs drapeaux de couleurs, sur les bords des piste, pour avertir, pour porter secours, pour remettre la piste en état. Bénévoles, leur rôle est primordial. « Tu sais, parfois on est bien forcé de prendre des risques. C'est pour cela que l'on travaille en équipe. Il faut être sûr du gars qui tient le drapeau quand en pleine course on est obligé de balayer la piste. Un jour, à plus de 300 à l'heure, une voiture est passée tellement près qu'elle a fait éclater mon balai. » *Celui qui me parle, en poste dans la ligne droite des Hunaudières, est un Belge. Guy Wouters est venu au Mans à ses frais. Une sortie qui lui a fait changer un peu plus de 1 000 francs.*

Chez les commissaires de piste comme partout, on commence par les corvées généralement réservées au stagiaire et on finit chef de poste. C'est un job où il n'y a rien à gagner et parfois beaucoup trop de risques à prendre.



Bastia, la foi et la loi

L'équipe corse remporte la Coupe contre des Verts à bout de souffle

HONNEUR aux héros ! Hiard, Cazes, Orlanducci, Lacuesta, Marchioni, Desvignes, FIard, Henry, Marcialis, Milla et Ihily. L'équipe d'Antoine Redin a remporté logiquement la 64e coupe de France de footbal, aux dépens du champion de France Saint-Etienne. Elle ne s'est pas contentée d'une qualification déjà acquise sur le papier en coupe de l'Europe, et a prouvé sur la pelouse du Parc des Princes qu'elle la méritait amplement. Jamais les « Verts » n'ont pu déserrer l'étreinte de Marchioni et de ses partenaires.

Le but de Marcialis après cinq minutes de jeu en seconde période concrétisait la domination corse. Peu après Roger Milla offrait le but libérateur qui assomait les Stéphanois. Tout était dit. Le pénalty de Santini ne changeait rien à l'affaire. Bastia, plus entreprenant et plus déterminé, et dont le milieu de terrain avait pris le meilleur sur son vis-à-vis, pouvait recevoir la coupe des mains du président de la République.

Et là, ce fut le déferlement de joie. La joie d'une équipe bien sûr, mais surtout celle de tout un peuple. Communion des joueurs avec leurs supporters. Congratulés, embrassés, ... étouffés par la foule en liesse ; on vit rarement joueurs vivre avec tant de bonheur une victoire parmi les spectateurs. Là, pas de joueurs partant en courant en direction des vestiaires pour échapper à la foule et fêter frileusement une victoire entre eux.

Bien au contraire. « *Ils ont besoin de nous comme nous avons besoin d'eux* » me dit Pasquin, venu de Bastia avec Alain. Tous deux sont des supporters de Bastia. « *Des vrais qui sont à Furiani quand il n'y a que 1 500 personnes* ». Ils sont heureux et fiers. « *C'est extraordinaire pour notre île. C'est le plus beau jour de ma vie, plus beau que si je gagnais au loto.* » Combien sont-ils à être venus à Paris ? Plusieurs milliers sans doute, qui ont tenu à vivre cette finale malgré les sacrifices financiers importants. « *Nous sommes des gens simples et certains ne prendront pas de congés cette année après être venus au Parc* » souligne Pasquin.

Dans les vestiaires Bastiais, le sourire est sur tous les visages, on se congratule, on reçoit les anciens du club. Dogliani, Krimau et même Zimako, rapidement douché, sont venus salués les amis. les journalistes se pressent autour de Marcialis, le héros du jour . Son père, joueur du Gazelec d'Ajaccio de la grande époque doit être fier de son fils ! « *C'est super de gagner la Coupe à vingt ans !* » lance Marcialis.

Charles Orlanducci, originaire de Vescovato à vingt kilomètres de Bastia, savoure sa joie. « *NOus attendions cette victoire depuis dix ans. Nous avons joué cette finale pour le peuple corse. Nous sommes le porte-drapeau de l'île toute entière. Chaque corse ressent ce soir la finale comme s'il l'avait joué lui-même. C'était pour nous un point d'honneur que de remporter cette rencontre. Les continentaux ont du mal à comprendre ce qu'un Corse peut ressentir ce soir.* » Sur cette phrase, un ami vient de l'enlacer et lui parle en corse. Victoire de tout un peuple...

Félix CHIOCCA

AU SPRINT



• **NATATION.** — Aux Flèches internationales Vittel, les Tchèques Rolko et Malchek ont survolé le grand bassin de la cité vosgienne. En pleine période de préparation, à peine remis d'un voyage éprouvant, ils ont gagné les 200 et 400 mètres ainsi que le 100 mètres papillon et le 200 mètres quatre nages. Le Vitellois Viquerat a pour sa part nagé le 100 mètres en moins de 55 secondes (54"79, exactement).

• **RUGBY.** — Le quinze de France a bien entamé sa tournée en Australie, en remportant sur l'équipe du Queensland une courte victoire (18 à 15). Ce succès contre la plus forte des équipes régionales australiennes laisse bien augurer des chances d'une formation tricolore dont le pack malmené a bien retrouvé son second souffle après le drop libérateur de Gabernet. Le demi de mêlée Berbizier, blessé à l'oreille, a sans doute fini sa carrière australienne.

Belle journée pour David Broome

Le cavalier anglais a remporté, dimanche, le CSIO de Longchamp

DU soleil, des chevaux et des hommes. Le CSIO de Longchamp aura tenu ses promesses durant ces quatre jours dont les moments forts auront été, comme prévu, la Coupe des nations et le grand prix Audi.

Dès vendredi, les Néerlandais Nooren, Heins, Ehrens et Hendrix remportaient la Coupe des nations en battant l'équipe suisse en barrages. Les Britanniques se classaient troisièmes, devant les Français. La journée de samedi permettait au capitaine irlandais, John Roche, de s'adjuger le prix Piaget, avant que le Suisse Willy Melliger et son cheval David II égalisent le record de puissance en extérieur, détenu par Eric Wauters et Pomme d'Api, avec un saut de 2,30 mètres.

Enfin, dimanche restera la journée du Britannique David Broome et de Mister Ross qui ont remporté haut la main le grand prix. Après une première manche sans faute, ils récidivaient dans la seconde. Seuls Rob Ehrens et le Suisse Bruno Candrian parvenaient à se hisser au même niveau. Tout se jouait alors dans les barrages. Koh-I-Noor et Van Gogh ne pouvaient imiter Mister Ross, qui faisait à nouveau un parcours sans faute, et David Broome, classé actuellement deuxième cavalier mondial par la Fédération internationale équestre, confirmait son talent et sa classe.

Chez les Français, seul Frédéric Cottier avec Flambeau C a pu soutenir la comparaison avec les meilleurs. Terminant huitième du grand prix et également huitième au classement du meilleur cavalier établi sur les quatre jours et remporté par le Suisse Thomas Fuchs, devant Nooren et Broome.

• BOXE. — Le Français Jo Kimpuani n'a pu s'imposer à Detroit, et Saul Mamby a conservé aisément son titre mondial (WBC) des super-légers.

Ces jardins publics qui cultivent la musique

LA scène commence en général par l'arrivée discrète de quelques personnes portant des valises ou des caisses de formes diverses. Suit, le plus souvent, une cacophonie sympathique composée de sons d'instruments qui s'accordent et des allées et venues de gardiens de square cherchant à récupérer quelques chaises de



plus. Quand le calme revient, c'est le chef d'orchestre qui s'agite, murmurant quelques conseils ou grommelant des reproches aux instrumentistes en retard.

Puis vient la musique, airs connus ou nouveaux qui s'échappent du kiosque et vont se perdre au bord des étangs, des fontaines ou de la mer. Attirés, les promeneurs ralentissent, sourient, font la grimace ou s'arrêtent pour écouter.

Dans toutes les villes de France, dès les premiers beaux jours, les concerts dans les espaces verts se multiplient : à Auray, dans le Morbihan, par exemple, on entend les Bagads d'Auray ; à Saint-Marcel, en Saône-et-Loire, la Fanfare des maraîchers ; à Beauvais, dans l'Oise, l'Harmonie municipale ; à Paris, la Lyre de Montmartre ou l'Echo philharmonique. Toutes ces formations (environ six mille sur l'ensemble du territoire), sont composées exclusivement de musiciens amateurs et ont notamment pour vocation d'animer les parcs et jardins publics des villes et villages de France. Quasiment chaque soir dans les kiosques de la capitale, une fois par semaine en moyenne en province, les musiciens vont rejoindre leur formation.

C'est un amour fou de la musique qui pousse ces hommes et ces femmes à ajouter à leur temps de travail des heures de répétitions, de transports et de concerts. Amour totalement désintéressé puisque, quand les subventions se font attendre ou sont un peu minces, il arrive que les musiciens en soient de leur poche. Marins bretons, employés d'administrations diverses, mères de famille, ouvriers ou maraîchers, tous parlent avec passion du plaisir de jouer.

« Avec ma femme on est tous les deux dans le même orchestre, ça nous réunit bien plus que de regarder la télé », explique un instrumentiste de Grenoble.

« Mon métier ne m'intéresse pas, j'aurais voulu être musicien mais mes parents n'avaient pas les moyens ; alors, depuis, j'ai appris la guitare et maintenant je joue dans un orchestre », raconte un fonctionnaire du Nord.

Jeunes et vieux communient dans ce même plaisir de faire de la musique ensemble. *« On a mis les gosses à l'école de musique,* précise un Parisien, *et, dès qu'ils sauront se débrouiller avec leur instrument, ils viendront jouer avec nous. »* Certaines sociétés regroupent ainsi des familles entières.

Tous les groupes se produisent dans leur ville, se déplacent, se mesurent amicalement et partent en tournées. En mai dernier, quelques spectateurs attentifs de Montluçon ont peut-être remarqué un trompettiste qui quittait discrètement sa place dans la batterie-fanfare de la RATP pour courir vers la gare : il devait attraper au vol un train pour... reprendre le volant de son bus de la ligne 74 en arrivant à Paris... !

Quand on leur parle de problèmes, les musiciens haussent les épaules ou sourient. Tout juste si André Ammeler, président de la Confédération musicale de France, le regard vif sous ses cheveux blancs, consent à dire que *« le plus gros problème, c'est le manque de musiciens ; il n'y a pas assez d'écoles de musique et elles sont saturées d'élèves »*. Président bénévole d'une association d'amateurs, il ajoute en souriant : *« Le manque de crédits ? Nos musiciens sont capables de tout pour pouvoir jouer ; leur foi renverserait des montagnes ! »*

Catherine COHOLLER

Un petit Chinois entre Gavroche et le Kid

San Mao, le petit vagabond de Zhao Ming et Yan Ming

TROIS mèches de cheveux insolemment dressées sur le crâne, le nez en trompette, la démarche arrogante et le ventre vide, il s'appelle San Mao. C'est un petit vagabond pas plus haut que trois pommes, la tête en révolte et le cœur en lambeaux. Râleur et fort en gueule, roublard et rusé, mais fragile, honnête, désemparé. Ni famille, ni parents pour l'enfant abandonné qui erre, l'âme en peine, dans les rues de Shanghaï...

Autour de lui se commettent toutes les injustices de la terre. Les bourgeois sont repus dans leur graisse, méprisants envers le peuple, et sûrs de leurs privilèges. Les miséreux, qui laissent s'instaurer la loi du plus fort, sont aussi devenus exploiteurs ou restés



exploités. L'inégalité règne mais le dispute à la stupidité, au ridicule...

Avec de tels ingrédients, *San Mao* pouvait devenir un sombre mélo, frère jumeau du *Sans Famille*, d'Hector Malot. Mais — sans doute est-ce dû au fait qu'il n'est que l'adaptation d'une célèbre bande dessinée chinoise — l'humour parvient à déjouer les tours d'un manichéisme inévitable, facile, et lourd... Certes, la morale — et la conclusion — du film (vive la Révolution qui aplanit d'un seul coup les inégalités sociales !) ne relève pas d'un didactisme très discret, ce qui s'explique d'ailleurs parfaitement, puisque le film, tourné en 1949, fut achevé juste après l'arrivée des communistes à Shanghaï et donc dans l'euphorie générale. Mais *San Mao*, qui n'est pas sans rappeler Gavroche ou le *Kid* de Chaplin, *le Voleur de Bagdad* reste avant tout un film d'enfants. Charmant. Drôle. Rafraîchissant.

Colette MILON



Les trois ballets du Théâtre d'images

UN beau nom pour une jeune compagnie de danse : le Théâtre d'images. Regroupés autour de François Guilbard, le fondateur de la troupe à la solide formation classique, ses membres présentent, pour la première fois en France, trois ballets : *Richiami di Londra* de Luciano Berio (photo), *Amériques*, d'Edgar Varese, et *les Adieux*, sur une musique de Mahler. Au Théâtre de l'Est parisien, 17, rue Malte-Brun, 75020 Paris, jusqu'au 20 juin. (Tous les jours à 20 h 30, matinée à 14 h 30. Le 17 juin, relâche les 13, 14 et 15 juin).

EN COULISSES

Antoine Blondin prix Kléber-Haedens

Le deuxième prix littéraire Kléber-Haedens a été attribué à Antoine Blondin pour l'ensemble de son œuvre.

Le jury était composé de Daisy de Galard, Claude de Leusse, Christine de Rivoyre, Hélène de Turckheim, Dominique Rolin, et Michel Déon, Jean d'Ormesson, Félicien Marceau, Maurice Rheims.

Sportif et journaliste, Blondin a collaboré à *Paris-Presse, Elle, l'Equipe,* et a suivi de nombreuses fois le Tour de France. Son roman, *l'Europe buissonnière,* paru en 1948, a obtenu le prix des Deux-Magots. Après la publication des *Enfants du bon Dieu* en 1952, et de *l'Humeur vagabonde,* en 1955, il a reçu le prix Interrallié en 1959 pour *Un singe en hiver.*

De 1963 à 1979, Antoine Blondin écrit *la Fin de tout, Monsieur Jadis ou l'Ecole du soir.* Il publie également un essai, *Certificats d'études,* qui obtient le grand prix de littérature de l'Académie française en 1979, et un recueil de nouvelles, *les Quat' Saisons,* récompensé par le prix Goncourt de la Nouvelle en 1976. Il a également obtenu, en 1971, le grand prix de Monaco pour l'ensemble de son œuvre.

Victime d'un traumatisme crânien en décembre dernier après une chute dans sa propriété du Limousin, l'auteur avait dû être hospitalisé. Alain de Gunzburg, président du champagne Mumm, lui a remis un chèque de cent mille francs, montant de la dotation du prix.

Rue John-Lennon à Madrid

John Lennon, le membre du groupe musical britannique des Beatles, assassiné le 8 décembre dernier à New York, aura désormais une rue à son nom à Madrid.

Cette rue, qui se trouve dans un parc de la banlieue, lieu de rencontre des jeunes Madrilènes, avait déjà été rebaptisée par les supporters du chanteur, qui avaient d'eux-mêmes apposé une plaque.

La décision de rendre officiel le nouveau nom de la rue a été prise par le conseil de la Jeunesse du district.

Moscou brûle-t-il « Paris-Moscou » ?

L'ambassadeur de France à Moscou, Henri Froment-Meurice, regrette que l'exposition « Paris-Moscou » ait été déséquilibrée par des *« modifications apportées unilatéralement »* par les autorités soviétiques.

« L'équilibre aurait pu être meilleur, si, au vif regret des autorités françaises, des modifications n'avaient pas été au dernier moment apportées unilatéralement par l'autre partie », a déclaré l'ambassadeur lors de l'inauguration. Il faisait ainsi allusion au fait que les Soviétiques n'ont pas totalement respecté l'accord selon lequel les pièces figurant à Paris seraient également présentées à Moscou. Il s'agit notamment du remplacement de certains tableaux de Chagall, de l'omission du nom de Trotski au catalogue ou de l'absence d'explication sur le suicide de Maïakovski et la mort du poète Mandelstam.

Le président du Centre national d'art et de culture Georges-Pompidou, Jean-Claude Groshens, a refusé de se rendre à Moscou, estimant que la convention signée n'avait pas été respectée. Le Centre Pompidou avait accueilli cette exposition en 1980.

SELECTION LIVRES

• ***Guerilleros,*** *de V.S. Naipaul (Albin Michel).* Sans doute l'un des plus grands écrivains de langue anglaise de ce temps, Naipaul gêne, Naipaul dérange. Cet Hindou né aux Antilles frappe très fort. Sur le colonialisme, mais aussi sur les régimes issus de l'accession du tiers monde à l'indédendance. Une bonne claque aux petits mauvais régimes.

• ***Le Dieu des kakars,*** *de Françoise Poncet (Albin Michel).* M. Fred est un petit employé de banque. En ayant assez de n'être rien parmi les grands, il décide de devenir le dieu de l'infiniment petit : les insectes. Mais être Dieu implique des responsabilités et des devoirs, et l'humanité ne semble pas disposée à lâcher aussi facilement l'étrange M. Fred.

• ***Paris, c'était hier,*** *de Janet Flanner (Mazarine).* La réunion des meilleurs articles écrits à et sur Paris entre 1925 et 1939 par la correspondante du *New York Times*. Un kaléidoscope où se croisent les grandes figures de l'époque, de Mata-Hari à Landru, en passant par Maurice Ravel. Une grande leçon de journalisme.

• ***Le Cri du corps,*** *d'Agnès Laury (Pauvert).* Un témoignage de plus sur l'enfer de la prostitution. a ceci près que celui-ci évite tous les pièges du genre : le mélo larmoyant et les scènes scabreuses. De plus, il révèle un véritable talent d'écrivain et Agnès Laury ne devrait pas s'en tenir là.

• ***La Fille à la culotte d'or,*** *de Juan Marsé (Denoël).* Sous un titre évocateur se cache l'éternel conflit des générations. Le vieux franquiste confronté à l'insolence et au désir de vérité d'une jeunesse nouvelle. L'écriture est superbement maîtrisée, mais le thème commence à vieillir. Le caudillo est bien mort...

• ***Moi, Antoine de Tounens, roi de Patagonie,*** *de Jean Raspail (Albin Michel).* L'étonnante aventure de ce petit avoué périgourdin qui devint, au siècle dernier, Aurélie-Antoine Ier, roi de Patagonie. Règne dérisoire qui fera du souverain un éternel paria. Deux souffles conjugués : celui de l'histoire et celui de la légende.

Didier GOUX

Ciné-manie en fiches

FICHÉS, classés, annotés, vous pourrez désormais trouver tous les films sortis sur les écrans français en 1980. Les éditeurs ont répertorié 395 films de fiction, 32 documentaires ou reportages, 50 productions autour du karaté, plus 150 titres classés X. En tout, 627 films, présentés avec fiche technique, résumé, note critique, auxquels s'ajoute la liste — et les références — des livres sur le cinéma et des disques de musique de film parus dans l'année. La nomenclature de toutes les manifestations cinématographiques de l'année passée figure avec leurs palmarès. Heurs et malheurs du cinéma forment une nécrologie, en fin de volume...

Tout cela a été réuni par les rédacteurs des fiches de l'Office catholique français du cinéma (OCFC) en un ouvrage indispensable à tout cinéphile.

C. M.

• *Tous les films 1980. Les fiches du cinéma.* Editions du Centurion, 606 pages. Environ 147 francs.

CHEZ VOUS CHEZ NOUS

Bagneux. Musique : Récital de piano avec *Lucie Turbil* qui joue des œuvres de Bach, Beethoven, Schönberg et Scriabine (21 heures). Théâtre Victor-Hugo. Le 16 juin.

Créteil. Clowns : *Blaquebolle* présente Ukele (21 heures). Centre commercial de l'Abbaye. Les 16 et 17 juin.

Villeneuve-d'Ascq. Provinciales du théâtre : *Mirage domestique,* par la Pie Rouge (21 heures). Rose des Vents.

EN COULISSES

Arrabal contre sa censure

Fernando Arrabal, le metteur en scène espagnol dont le film *Viva la muerte* ressort, a adressé une lettre au ministre de la Culture pour lui demander de lever la *« mesure discriminatoire et réactionnaire »* qui frappe son film.

« Cher Jack, écrit Arrabal, *je te signale que mon film a été interdit par la censure aux moins de dix-huit ans il y a de cela dix ans. La raison : la scène où l'on égorge le taureau. Or cette séquence a été reprise pour l'essentiel dans* Apocalypse now... *qui n'a jamais été frappé d'une telle interdiction. A l'occasion de la seconde sortie de* Viva la muerte, *je viens donc te prier de bien vouloir suspendre cette mesure. »*

La lettre est signée *Libertairement, Fernando Arrabal ».*



Une vieille dame indigne

Agatha Christie, «Duchesse de la mort», de François Rivière

Il existe indéniablement un mystère Agatha Christie : pourquoi cette provinciale qui menait une vie tranquille a-t-elle éprouvé le besoin d'écrire, sa vie durant, des histoires criminelles? La personnalité de cet écrivain, l'un des plus lus dans le monde, constitue en elle-même une énigme.

C'est sur celle-ci que s'est penché François Rivière, le scénariste de la BD *le Rendez-vous de Sevenoaks.*

La rencontre de ce spécialiste de la littérature populaire avec l'auteur du *Meurtre de Roger Ackroyd* ne constitue pas une surprise. Mais, refusant de se lancer dans une monumentale analyse de contenu, François Rivière s'est attaché à cerner la psyché d'Agatha Christie à travers sa vie. Ce n'est en effet ni son autobiographie ni ses romans purement psychologiques — dont *Loin de vous ce printemps* est sans doute le plus achevé —, signés du pseudonyme Mary Westmacott, qui permettent de mieux connaître le tréfonds secret de son âme.

La clef de l'énigme Christie réside, selon Rivière, dans le jardin magique de Torquay (Devon) où la jeune Agatha passa son enfance et où, surtout, elle développa son goût, au contact de sa mère et de sa nurse, pour les histoirs effrayantes. De ce mélange d'enfance et d'horreur se trouvent d'ailleurs des traces dans les romans policiers, où les comptines jouent un rôle important. Ce goût du morbide, cette pulsion de mort, Agatha Christie est parvenue à les exorciser en écrivant : *« La petite Agatha, au fond du grand jardin de Barton Road, à Torquay, nomme une à une ses poupées favorites et nous reconnaissons des monstres. Mais, l'une après l'autre également, elle les tue et nous savons qu'elle est sauvée »,* écrit François Rivière.

Lorsqu'elle s'est avisée de vivre sa fiction, en disparaissant huit jours du domicile conjugal, en 1926, elle s'est retrouvée



au bord du gouffre. L'écriture a donc joué un rôle d'exutoire. Mais elle a également permis de perpétuer le lieu enchanteur de l'enfance. Dans tous ses romans, la Duchesse de la mort campe des décors sécurisants : grandes maisons bourgeoises, trains confortables, villages traditionnels. C'est dans ces cadres de vie douillets que se produit l'irruption du tragique.

Comme pour tant d'autres écrivains, l'écriture, chez Agatha Christie, a rempli sa fonction salvatrice : elle lui a permis de vivre.

Alain GARABIOL

• *Seuil, 187 pages. Environ 45 francs.*

United States made Robert Guinan



DEPUIS que j'ai découvert les peintures de Robert Guinan, j'ai oublié les cartes postales aux buildings proprets habités par les robots en complet-cravate. Sans billet aller-retour, sans forfait circuit touristique, les toiles de Robert Guinan dévoilent l'autre face d'une métropole d'outre-Atlantique. A travers la cinquantaine d'œuvres exposées au musée de Grenoble jusqu'au 28 septembre, le peintre américain, en brossant le portrait de Chicago, nous livre celui d'une société écrasée par la misère, où chaque individu se heurte à sa solitude. Si l'Amérique divise brutalement ses habitants en deux catégories : « les gagnants » et « les perdants », Guinan nie ces distinctions et restitue à chacun sa dignité humaine. Avant de s'installer dans les ghettos de parias parce qu'il s'y sent bien et pour mieux les connaître et les décrire, Robert Guinan a suivi une voie singulière.

Né en 1934, dans « la ceinture de neige », au nord de l'Etat de New-York, il accomplit son service militaire dans l'aviation américaine durant la période de guerre froide post-coréenne, et passe trois ans au Proche-Orient. A Istambul, il peint des paysans turcs à la manière de Gauguin et les habitués des cafés dans le style de Toulouse-Lautrec.

De retour en 1959, à Chicago, il suit à l'Institut d'Art des cours d'histoire de l'art, de peinture et de photographie. Guinan y retrouve l'ambiance des marchés, les mendiants, les bohémiens et les prostituées. A travers cet exotisme bariolé, maussade mais vivant, il retrace par ses peintures des rencontres d'un soir sur fond de bar nocturne et de chambre délabrée.

Guinan plante aussi son chevalet dans les quartiers désertés pour fixer des ruines vouées à la disparition. D'un réalisme chaud, dans la lignée directe de Whistler et de Hopper, sa palette aux tons éteints, toute en nuances sourdes, recrée l'ambiance de « Chicago-la-glauque ».

Franck MAUBERT



Lundi 15 juin

20 h 30 — Gloria.
Film de Claude Autant-Lara. Avec Valérie Jeannet, Valérie Mokhazni.
Vieux routier du cinéma français cherche nymphette pour refaire surface dans mélo sirupeux à faire baver d'envie Marcel Dassault.

22 h 30 — Indications.
Magazine d'Igor Barrère et Etienne Lalou.

16 h 30 — Les tribus du Lobi.
Réalisation : Jacques Dumas. Commentaire : Jean-Claude Michel.
Aux confins de la Côte-d'Ivoire et de la Haute-Volta, des tribus coupées du monde observent des coutumes ancestrales. Ce documentaire dévoile la vie quotidienne de ces hommes préhistoriques d'aujourd'hui, rythmée par les événements importants : chasse, construction d'une maison, repas, et aussi — scène rare — cérémonie de funérailles.

21 h 55 — Les photographes. Les grands reporters.
Emission de Catherine Ikam. Réalisation : Jean-Daniel Verhaeghe.
Ils sont trois ce soir à se faire « tirer le portrait » : Benoît Gysembergh, attaché à Paris-Match ; *Alain Mingam, reporter à l'agence Gamma ; Pascal Pugin, indépendant. Trois statuts différents, mais aussi trois méthodes de travail. Mais tous trois courent le monde, « couvrent » des sujets brûlants : guerres, famines, catastrophes, et risquent leur vie pour montrer ce qu'ils ont vu. Pourquoi ?*

22 h 50 — Première.
Magazine musical de Philippe Boegner. Réalisation : Michel Subiela. Présentation : Jean-Michel Damian.
L'invité de ce soir : Oleg Kagan. Originaire de Riga, il n'a pas vingt-trois ans lorsqu'il obtient cinq grands prix internationaux Aujourd'hui, à trente-cinq ans, il reste un des grands représentants de l'école de violon soviétique. Il interprète ce soir la Sonate en sol majeur *K301 de Mozart, une transcription pour violon et piano de Paganini et une pièce de Fritz Kreisler.*

20 h 30 — Dis bonjour à la dame.
Film de Michel Gérard (1976). Avec Pierre Tornade, Micheline Luccioni, Rémi Laurent.
Gaudriole bien de chez nous où un pépère-béret basque se désespère de l'homosexualité de son fils...

Mardi 16 juin

18 h 25 — Avis de recherche.

18 h 55 — Les paris de TF1.

19 h 35 — TF1 Actualités.

20 h 10 — Campagne électorale.

20 h 55 — La République nous enseigne. L'école gratuite obligatoire laïque a cent ans.
Emission de Claude Santelli.

21 h 50 — Frédéric, une nouvelle naissance. « Frédéric passe avec le temps et le vent, et reste dans les rêves. »
Emission de Daniel Karlin.



23 h 00 — TF1 Actualités.

18 h 30 — C'est la vie.
Emission de Noël Mamère.

18 h 45 — Des chiffres et des lettres.
Emission-jeu d'Armand Jammot.

19 h 10 — Actualités régionales de FR3.

19 h 35 — Journal.

20 h 10 — Campagne électorale.

20 h 55 — Les Dossiers de l'écran.
Emission d'Armand Jammot.
Le film : le Pain de fougère *qui illustre ces Dossiers a été spécialement conçu pour l'émission. Réalisé par Alain Boudet, avec Paul Crauchet, Danièle Lebrun et Jean Desailly, il ouvrira le débat du jour :* « Les révoltes paysannes au XVIIe siècle ».

23 h 40 — Journal.

18 h 30 — FR3 Jeunesse. Les couleurs du temps.

18 h 55 — Tribune libre.

19 h 00 — Soir 3.

19 h 10 — Actualités régionales.

19 h 30 — Télévision régionale.

19 h 45 — Les jeux de 20 heures.

20 h 10 — Campagne électorale.

21 h 00 — Le tendre piège.
Film de Charles Walters (1955). Avec Frank Sinatra, Debbie Reynolds, David Wayne.
Les démêlés sentimentaux d'un bel imprésario célibataire en butte aux assauts des jeunes filles subjuguées... Comment on en arrive à se fiancer deux fois. Comédie sentimentale sans génie, mais bien troussée.

22 h 35 — Soir 3.

Mots croisés par Lionel



PROBLEME N° 76

HORIZONTALEMENT. — I. Compte courant. - II. Prône la sécurité par l'usage de la ceinture. - III. Accompagnateur de voyages organisés. Note. - IV. Sert au bar. Victime de l'*Amoco-Cadiz*. - V. Parmi nous. Disparaît dès qu'on double. - VI. Cède quand elle est forcée. Fit pencher la balance à Rome. VII. Partie du monde. Terminent le mois de mars. - VIII. Est commun aux Chinois et aux Soviétiques. A sa place dans une fosse ou tout près de la surface. - IX. Laisserait un ogre sur sa faim. - X. Mal jugé.
VERTICALEMENT. — 1. Furent de bonne compagnie pour des nuits mouvementées. - 2. Reconnue. Lagrange, par exemple. - 3. Epuisé. Porta le chapeau pour sa dernière prestation. - 4. Des personnes de choix. A une autre résonnance en politique que dans le monde des lettres. - 5. Fit date. Temps de séjour. - 6. Font la patrouille. - 7. Il vaut mieux y mettre bon ordre. Rentabilise un dos d'âne. - 8. Ile-de-France. Note. Princesse orientale. - 9. Mouillait les Spartiates. Avec trente, c'est presque le pied. - 10. Un vin andalou. Vieillit mal.

SOLUTION DU N° 75

	1	2	3	4	5	6	7	8	9	10
I	V	I	D	E	P	O	C	H	E	S
II	E	N	V	A	E	R	E	■	T	I
III	L	A	C	O	R	D	A	I	R	E
IV	O	N	■	T	R	O	N	C	O	N
V	C	I	L	I	E	■	S	A	I	N
VI	I	M	P	O	S	E	■	U	T	E
VII	P	E	■	N	■	L	U	N	E	■
VIII	E	S	T	■	L	I	P	A	S	E
IX	D	■	E	T	E	■	A	I	S	■
X	E	C	R	E	V	I	S	S	E	S

Combat SOCIALISTE

Claude Germon, directeur de la publication.

Claude Gault, rédacteur en chef ; **Ghislaine Toutain, Edouard Bailby, Michel Friedman, Guy de Faramond, Jean Weber**, chefs de service ; **Jean-François Huchet**, secrétaire général ; **Jean-Jacques Salmon**, secrétariat de rédaction.

Jean-Claude Karsenty, administrateur ; **Patrick Ducheyron**, ventes.
Rédaction : 7 *bis*, place du Palais-Bourbon, 75007 Paris. Tél. 551.97.53.
Publicité Paris : René Lenormand, 7 *bis*, place du Palais-Bourbon, 75007 Paris. Tél. 551.97.53.
Publicité Province : OFRES, 67, boulevard de Clichy, 75009 Paris. Tél. 285.72.57.
Impression : PIO, 1, boulevard Ney, 75019 Paris.
Commission paritaire : n° 52224.

FÉDÉRATION DU LIVRE MARQUE SYNDICALE

Pour mes idées, pour que la presse socialiste vive

JE M'ABONNE A *COMBAT SOCIALISTE*

☐ Abonnement de soutien : 1 000 F
☐ Un an : 550 F
☐ 6 mois : 300 F
☐ Par trimestre : payez 150 F tout de suite
☐ Prélèvement automatique (un formulaire vous sera expédié par retour). Pour un an : 150 F par trimestre.

ABONNEMENT COUPLÉ :
« COMBAT SOCIALISTE », 5 jours
« L'UNITÉ », hebdomadaire, le 8e jour
☐ Un an : 650 F
☐ 6 mois : 360 F

RÉDIGEZ VOTRE CHÈQUE
à l'ordre de « Trésorerie PS - Comité progres...
15 [illegible] de Solférino, 75333 Paris Cedex 07

SELECTION RADIO

Lundi 15 juin

FRANCE-CULTURE

19 h 30 — Présence des arts. Nicolas de Staël au Grand-Palais.
Emission de Francois Le Targat.
Texte inédit de et par Guy Dumur.

21 h 00 — L'autre scène ou Les vivants et les dieux.
Le voyage visionnaire de Dante Alighieri, par Philippe Nemo.

FRANCE-MUSIQUE

20 h 05 — Chasseurs de son stéréo.
Magazine [illegible]
Emission de [illegible]

20 h 30 — Concert. [illegible]
Emission de [illegible]

Mardi 16 juin

FRANCE-CULTURE

[illegible]

Avec Bruno Balp, Roger Bret, Yves Bureau.
Avec la compagnie théâtrale italienne « Uno nessuno e cento mila ».

19 h 00 — Informations.

19 h 25 — Jazz à l'ancienne.

19 h 30 — Sciences. Planète en évolution.
Emission de Nicolas Skrotzky.

20 h 00 — Dialogues franco-espagnols.
Emission de Roger Pillaudin. Avec Radio Nacional de Espana.

21 h 15 — Musique de notre temps.

22 h 30 — Nuits magnétiques.

23 h 55 — Informations.

FRANCE-MUSIQUE

[illegible]

Combat
SOCIALISTE

Le choc de la presse

LE MATIN

Sous le titre « *PS succès historique* », l'éditorialiste écrit : « *Ainsi, le scrutin présidentiel commande la suite des événements : la France ayant basculé le 10 mai, elle a confirmé, on ne peut plus nettement, son choix (...) Le scrutin d'hier a confirmé la volonté des Français de « changer de politique sans changer de société » pour reprendre une formule qui fait florès depuis trois mois. La chute spectaculaire du mouvement communiste lors de l'élection présidentielle est en effet confirmée. Le PCF est désormais une force d'appoint plus qu'une force autonome, et si c'était là le vœu de certains, il est en partie comblé (...) Si le second tour comme il est probable, devait confirmer les tendances de ce dimanche, François Mitterrand disposerait à l'Assemblée d'une majorité qu'aucun de ses prédécesseurs n'a connue (...) La France a visiblement choisi de vivre une expérience sinon « social-démocrate », en tout cas « réformiste ».* »

L'HUMANITE

« *Large majorité à gauche* » titre le quotidien du PC. Sous le titre « *Dans la foulée* », René Andrieu écrit : « *Ainsi le Parlement de demain disposera à l'évidence d'une majorité de gauche. Mais il reste à régler en faveur des travailleurs les grands problèmes auxquels la nation est confrontée. Pour cela, la coopération des communistes et des socialistes est indispensable. Répétons-le : la gauche est condamnée à s'entendre ou à échouer.* »

LIBERATION

Sur toute sa première page, *Libération* note, sur fond de carte de France « *La fièvre rose 38 degrés 5* », puis en sous-titre « *L'effet Mitterrand a fait sauter la caisse électorale* » Dans son éditorial, le quotidien de la rue de Lorraine note : « *Rude journée pour les votes-refuge, à l'extrême-gauche comme du côté des écologistes. Un temps de chien, de chien battu poules gaullistes et l'UDF.* »

FRANCE SOIR

« *Raz de marée socialiste* » titre le journal. Sous le titre : « *Les obligations des vainqueurs* », Claude Vincent écrit : « *Les socialistes n'auront pas besoin des communistes pour gouverner ; s'ils offrent au PC une participation gouvernementale, ce sera un geste gratuit et non pas une concession nécessaire (...) La sauvegarde de ces droits et de ces libertés incombe à présent aux socialistes et, pour ainsi dire, à eux seuls. C'est la première de leurs obligations. Personne n'est aujourd'hui en droit de douter qu'ils la rempliront ; personne ne doit, sur ce terrain-là, leur refuser de l'aide, en cas de besoin.* »

LE FIGARO

« *La dynamique socialiste s'est imposée* », titre le quotidien d'Hersant. « *Il n'est jamais trop tard* », note Max Clos dans son éditorial, dans lequel il poursuit : « *Il est déconcertant de constater à quel point un grand nombre (d'électeurs) se sont prononcés ou se sont abstenus — ce qui revient au même sans avoir d'idée précise sur ce qu'est réellement le projet socialiste. Ce projet existe (...) Mais depuis le 10 mai, le parti et les ministres provisoires qu'il a mis au pouvoir s'efforcent de rester dans le flou (...) (Les Français) ont perdu leurs réflexes élémentaires de défense et se sont raccrochés aux basques du vainqueur. Espérant sauver quoi ? Rien. Le réveil sera rude et, quand les citoyens verront enfin quelle est la réalité, il sera trop tard.* »

L'AURORE

L'autre quotidien d'Hersant pratique la méthode Coué : « *La poussée du PS peut encore être freinée.* » Sous le titre « *Anesthésie* », Guy Baret écrit dans son éditorial : « *Il est encore possible d'expliquer aux abstentionnistes qu'on ne démissionne pas quand le destin du pays est en jeu.* »

LES ECHOS

« *Premier tour socialiste, abstentions : 30 %* », titre le quotidien du patronat, et dans son éditorial, Claude Fanjas note : « *Que l'on ne se trompe pas de cible. Ce ne sont pas les patrons qui font la loi. Ce sont les clients et les marchés (...) La France semble tentée par le refus du réel. Refuser le combat, dégoûter les gagneurs, encourager l'assistance généralisée, c'est avancer un fauteuil de paralytique à un peuple qui a encore à faire la preuve qu'il est apte à conquérir le monde.* »

G. F.

Walesa : profanation égale provocation

Moscou se défie plus que jamais de la Pologne

LECH WALESA a vivement réagi à la profanation d'un monument à la mémoire de soldats soviétiques à Lublin alors qu'il se trouvait dans cette ville du sud-est de la Pologne.

« *Quelqu'un veut faire croire que* Solidarité *profane ces monuments pour essayer de démontrer que le syndicat est contre l'URSS* » a déclaré Walesa, se proposant d'aller lui-même nettoyer le monument profané, si la section locale de Solidarité *n'y procédait pas rapidement.*

Mais tout le pays s'inquiète d'éventuels exercices militaires du pacte de Varsovie avant le congrès du parti ouvrier unifié polonais qui devrait avoir lieu le 14 juillet.

Moscou persiste à exprimer sa défiance à l'égard des dirigeants polonais, Stanislaw Kania (premier secrétaire du poup, élu délégué au congrès) et Wojciech Jaruzelski (premier ministre), en publiant après coup la lettre les mettant en cause, et qui adressé à Varsovie avait provoqué la réunion du Comité central.

Mais en écartant de son gouvernement les ministres les plus intransigeants, le général Jaruzelski, tout en adoptant un langage ferme, indique qu'il renonce pas à la concentration avec Solidarité. Avant de l'écouter, les députés de la Diètre, ont manifesté vendredi leur attachement à l'indépendance nationale en saluant par une minute de silence la mémoire du cardinal Wyszynski.

Si Prague, Berlin-Est et Sofia, ou le Parti communiste autrichien expriment un soutien sans réserve à Moscou, Bucarest s'en démarqye en manisfesant sa confiance dans les dirigeants polonais. Quant au Parti communiste néerlandais, il met en garde l'URSS contre le « nouveau faux pas » que serait une intervention.

Cultivateur irascible : un mort, un blessé grave

Une violente altercation entre des ouvriers de nationalité turque et un cultivateur meusien demeurant dans un hameau près des Islettes (Meuse) a fait dimanche soir un mort et un blessé grave.

Venus acheter des poulets dans un élevage du hameau les deux ouvriers turcs auraient été pris à partie par un habitant de la localité à propos du mauvais stationnement de leur voiture.

Transair : c'est fini

LA première course aérienne transatlantique s'est terminée officiellement samedi à minuit. Sur les soixante-cinq avions qui ont quitté Le Bourget, cinquante-cinq sont arrivés à Beauvais dans les temps, six ont abandonné en cours de route et trois étaient en retard. On est toujours sans nouvelles du Piper Commanche n° 110 qui a disparu au large de l'Irlande mardi après-midi.

En temps réel, le plus rapide a été un bimoteur, le Piper australien n° 44 qui a fait l'aller-retour en 29 heures 40 minutes. Le premier des monomoteurs, le Beechcraft américain n° 27, a mis 38 heures 29 minutes. En temps compensé, la première place revient au Piper français monomoteur n° 21.

La performance la plus remarquable a sans aucun doute été accomplie par le Dragon Rapide de Havilland piloté par Jean Salis et Pierre Dague. Cet appareil de 1937, qui avait été entièrement restauré pour l'occasion, a effectué la traversée aller-retour (Le Bourget-Bridgeport - Beauvais) en 142 heures 48 minutes. Dernier en temps réel dans sa catégorie (bimoteur), il n'est que 24e sur 26 en temps compensé. Il faut noter que, parti un des premiers, il a été l'un des derniers à se poser à Beauvais. Mais les plus rapides de ses concurrents ont tout de même mis quelque chose comme cent heures de moins que lui pour faire l'aller-retour (environ 13 000 kilomètres), et cela dans des conditions de confort incomparables. **P.P.**



Jean-Marie Vidal : secouru par un cargo grec.

L'OBSERVER transat 1981 EUROPE 1

Capitaines courageux

LE Britannique Chay Blyth sur son trimaran *Brittanny Ferries GB* semble avoir pris une sérieuse option sur la victoire dans la transatlantique en double à la voile. Après onze jours de course, les positions ont sensiblement évolué. Pour la première fois, un monocoque, celui de Michel Malinovsky est dans les cinq premiers, mais les Français continuent à être rudement touchés.

Ainsi Marc Pajot qui n'a plus aucune chance de figurer parmi les dix premiers après qu'un hauban qui retient son grand mat de vingt-sept mètres ait cédé.

A bord du même catamaran, *Elf Aquitaine*, Marc Pajot avait remporté au mois de novembre la course La Baule-Dakar devant Loïc Caradec et Eric Tabarly, tous deux également malchanceux dans cette twostar qu'ils ont abandonnée.

Malchance également pour Jean-Marie Vidal et Elie Aignon dont le prao *Eterna Royal Quartz* a sombré après avoir dématé. Les deux navigateurs ont été récupérés par un cargo grec non loin des lieux de leur naufrage. Bien que très éprouvés, les deux rescapés ont expliqué à leurs sauveteurs que le flotteur de leur prao avait été crevé dans la chute du mat, ce qui a provoqué le retournement du bateau.

Jean-Jacques SALMON

Classement au 14 juin : 1. Brittany Ferries GB (C. Blyth) GB ; 2. Télé Sept Jours (M. Birch), Can. ; 3. Starpoint (P. Martiononi), Ital. ; 4. Faram Serenissima (B. Bacilieri), Ital. ; 5. Kriter (M. Malinovsky), Fra.

Iran : la crainte de nouvelles secousses

CINQ jours après la première secousse sismique qui a pratiquement détruit la petite ville de Golbaf, dans le sud-est de l'Iran, les responsables de la coordination des équipes de sauvetage comptent les victimes. Précédé par un vent violent, les ondes de choc, au nombre de cinq ont tout ravagé dans la région. Des maisons de terre et de briques qui se suivaient en enfilade sur deux kilomètres de long, il ne reste pratiquement rien. La crainte de nouvelles secousses empêchent encore actuellement une mise en place efficace de secours. Samedi, les sauveteurs avaient retiré des décombres, vingt morts et seulement deux habitants indemnes : une mère et son enfant de huit mois, restés pendant plus de quarante-huit heures dans une cavité au milieu de tonnes de matériaux qui se sont abattus sur eux. Ce week-end, les responsables de la coordination des équipes de sauvetage ont recensé 955 morts, près de 1 500 blessés et 273 disparus dans cette petite ville de 8 000 habitants. Mais pour les sauveteurs, le bilan définitif de la catastrophe pourrait être moins élevé que les estimations initiales qui le chiffraient à près de 5 000 morts.

• **L'autorisation** ministérielle d'implantation d'une grande surface à Saint-Jean-d'Angely (Charente-Maritime) a été annulée par le tribunal administratif de Poitiers.